



平成29年度

元祖はらこめし満喫スタンプラリー

集計報告

平成29年12月

巨理町観光協会

元祖はらこめし満喫スタンプラリー概要

- ◆開催期間 平成29年10月1日(日)～11月30日(木)
- ◆応募関係 参加店でスタンプを二つ集めて応募。同一日付の同店舗は無効。
(H28はスタンプ3個。同日同店舗有効)

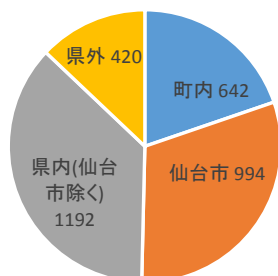
●スタンプカード配布集計

カード作成数	残数	配布数	回収数	回収率
52,500	13,000	39,500	3,260	8.25

●応募者所在別

区分	H29		H28参考	
	件数	%	件数	%
町内	642	19.7	778	17.5
仙台市	994	30.5	1497	33.7
県内(仙台市除く)	1192	36.6	1636	36.9
県外	420	12.9	525	11.8
不明	12	0.4	—	—
	3260		4436	

H29所在地別



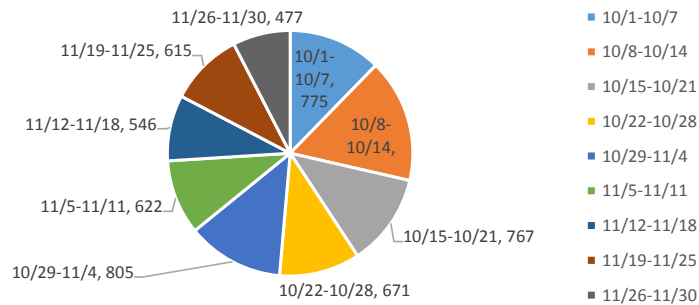
■ 町内 ■ 仙台市 ■ 県内(仙台市除く) ■ 県外

●スタンプ押印内訳

内訳	H29		H28参考	
	応募件数	%	応募件数	%
同一店舗	1,363	41.81	3,836	86.47
異なる店舗	1,897	58.19	600	13.53
	3,260		4,436	

●スタンプ押印日付別内訳

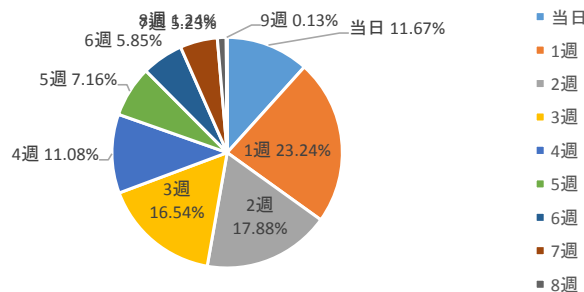
期間	全体		町内		仙台市		県内(仙台市除く)		県外		不明	
	件数	%	件数	%	件数	%	件数	%	件数	%	件数	%
10/1-10/7	775	12.29	141	11.28	223	11.54	317	13.81	90	11.17	4	19.05
10/8-10/14	1026	16.28	214	17.12	296	15.32	353	15.38	158	19.6	5	23.81
10/15-10/21	767	12.17	178	14.24	233	12.06	281	12.24	68	8.44	7	33.33
10/22-10/28	671	10.64	101	8.08	234	12.11	240	10.46	93	11.54	3	14.29
10/29-11/4	805	12.77	180	14.4	254	13.15	251	10.94	120	14.89	0	0
11/5-11/11	622	9.87	82	6.56	238	12.32	228	9.93	74	9.18	0	0
11/12-11/18	546	8.66	116	9.28	154	7.97	216	9.41	58	7.2	2	9.52
11/19-11/25	615	9.76	127	10.16	176	9.11	217	9.46	95	11.79	0	0
11/26-11/30	477	7.57	111	8.88	124	6.42	192	8.37	50	6.2	0	0
合計	6304		1250		1932		2295		806		21	



●リピート期間内訳

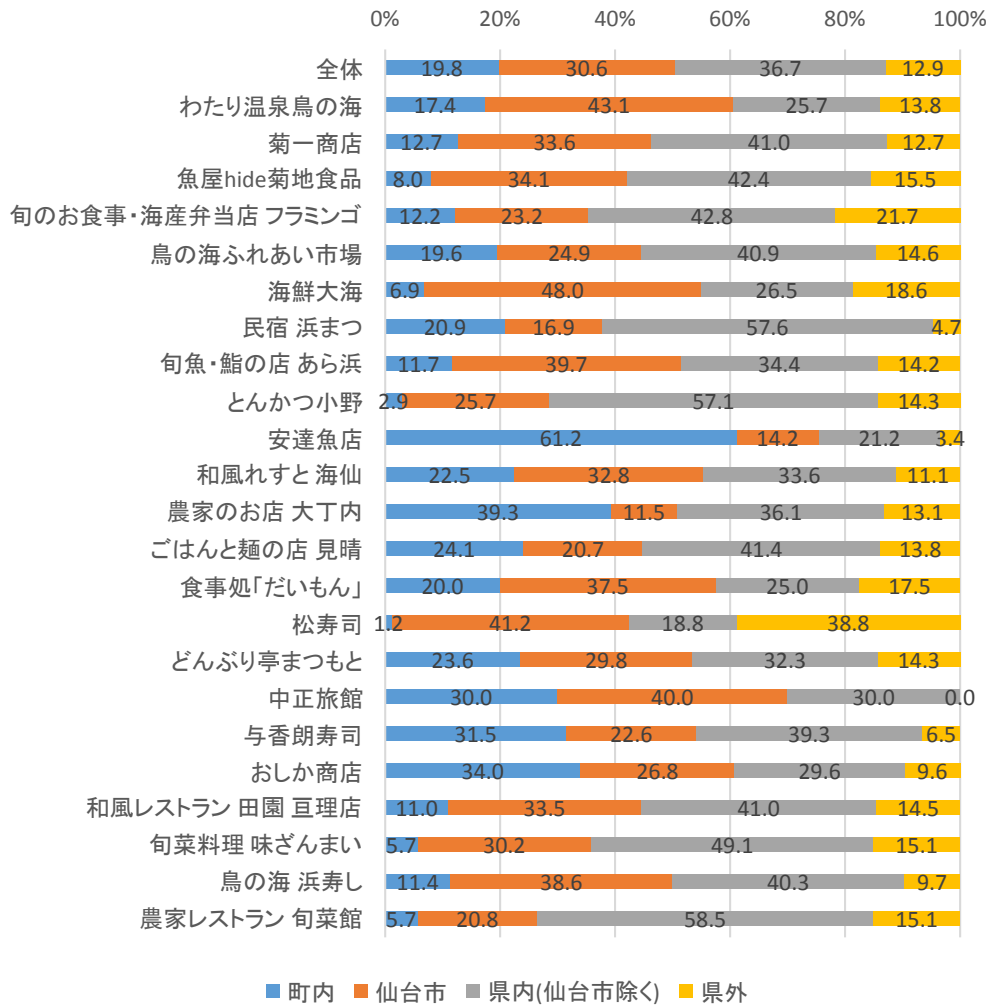
平均日数 16.4日

期間	全体		町内		仙台市		県内(仙台市除く)		県外		不明	
	件数	%	件数	%	件数	%	件数	%	件数	%	件数	%
当日	357	11.67	23	3.78	129	13.68	114	10.25	91	23.51	0	0.00
1週	711	23.24	194	31.86	172	18.24	238	21.40	107	27.65	0	0.00
2週	547	17.88	122	20.03	168	17.82	179	16.10	71	18.35	7	77.78
3週	506	16.54	102	16.75	158	16.76	211	18.97	34	8.79	1	11.11
4週	339	11.08	60	9.85	136	14.42	116	10.43	27	6.98	0	0.00
5週	219	7.16	37	6.08	77	8.17	87	7.82	18	4.65	0	0.00
6週	179	5.85	32	5.25	59	6.26	71	6.38	16	4.13	1	11.11
7週	160	5.23	31	5.09	36	3.82	71	6.38	22	5.68	0	0.00
8週	38	1.24	5	0.82	8	0.85	24	2.16	1	0.26	0	0.00
9週	4	0.13	3	0.49	0	0.00	1	0.09	0	0.00	0	0.00
合計	3060		609		943		1112		387		9	



月日	曜日	イベント等	全体	町内	仙台市	県内(仙台)	県外	不明
10月1日	日	東北・みやぎ復興マラソン	149	31	36	62	20	0
10月2日	月		55	8	16	20	10	1
10月3日	火		103	18	34	40	11	0
10月4日	水		71	18	18	25	7	3
10月5日	木		84	18	23	32	11	0
10月6日	金		100	12	37	46	5	0
10月7日	土	水産まつり	213	36	59	92	26	0
10月8日	日	はらこめしの日	190	30	56	72	32	0
10月9日	月		224	33	64	66	56	5
10月10日	火		53	10	21	18	4	0
10月11日	水		95	26	42	26	1	0
10月12日	木		96	36	16	26	18	0
10月13日	金		125	39	31	41	14	0
10月14日	土	クーポン券利用開始	243	40	66	104	33	0
10月15日	日		227	46	56	94	31	0
10月16日	月		50	10	13	20	5	2
10月17日	火		75	13	22	29	6	5
10月18日	水		79	36	23	14	6	0
10月19日	木		78	16	33	24	5	0
10月20日	金	ハイウェイウォーカー発行	53	13	15	19	6	0
10月21日	土		205	44	71	81	9	0
10月22日	日	商人まつり	159	25	54	47	33	0
10月23日	月		39	13	5	14	7	0
10月24日	火		82	7	26	35	14	0
10月25日	水		95	9	31	52	3	0
10月26日	木		85	13	36	31	2	3
10月27日	金		78	6	39	26	7	0
10月28日	土		133	28	43	35	27	0
10月29日	日		173	35	59	54	25	0
10月30日	月		96	25	34	33	4	0
10月31日	火		54	8	13	29	4	0
11月1日	水		73	12	19	36	6	0
11月2日	木		63	20	17	17	9	0
11月3日	金		213	49	60	53	51	0
11月4日	土		133	31	52	29	21	0
11月5日	日		143	16	72	38	17	0
11月6日	月		56	13	21	21	1	0
11月7日	火		79	12	29	34	4	0
11月8日	水		78	13	33	26	6	0
11月9日	木		40	4	9	24	3	0
11月10日	金		63	9	22	23	9	0
11月11日	土	JAまつり	163	15	52	62	34	0
11月12日	日	復興マラソン	155	29	55	56	14	1
11月13日	月		51	14	12	20	4	1
11月14日	火		36	15	7	12	2	0
11月15日	水		65	20	11	30	4	0
11月16日	木		52	9	12	25	6	0
11月17日	金		51	3	13	25	10	0
11月18日	土		136	26	44	48	18	0
11月19日	日		166	18	60	63	25	0
11月20日	月		38	7	16	11	4	0
11月21日	火		45	5	14	21	5	0
11月22日	水		56	14	15	21	6	0
11月23日	木		111	39	28	35	9	0
11月24日	金		44	9	8	16	11	0
11月25日	土		155	35	35	50	35	0
11月26日	日		148	15	44	61	28	0
11月27日	月		30	11	9	8	2	0
11月28日	火		54	18	10	23	3	0
11月29日	水		103	29	24	41	9	0
11月30日	木		142	38	37	59	8	0

店舗別来店者所在地



●市町村別内訳

No.	住所	件数	%
1	宮城県仙台市	994	30.6
	青葉区	210	6.5
	宮城野区	125	3.8
	若林区	135	4.2
	太白区	329	10.1
	泉区	195	6.0
2	宮城県亶理郡亶理町	642	19.8
3	宮城県岩沼市	212	6.5
4	宮城県名取市	201	6.2
5	宮城県角田市	116	3.6
6	宮城県柴田郡柴田町	109	3.4
7	宮城県柴田郡大河原町	82	2.5
8	宮城県白石市	56	1.7
9	山形県山形市	53	1.6
10	宮城県亶理郡山元町	49	1.5
11	福島県福島市	45	1.4
12	宮城県多賀城市	44	1.4
13	福島県相馬市	39	1.2
14	宮城県登米市	34	1.0
15	宮城県伊具郡丸森町	34	1.0
16	宮城県塩竈市	32	1.0
17	宮城県大崎市	32	1.0
18	宮城県富谷市	31	1.0
19	宮城県石巻市	27	0.8
20	宮城県柴田郡村田町	25	0.8
21	宮城県宮城郡利府町	24	0.7
22	宮城県東松島市	15	0.5
23	山形県村山市	15	0.5
24	宮城県栗原市	14	0.4
25	山形県米沢市	12	0.4
26	東京都文京区	11	0.3
27	福島県郡山市	10	0.3
28	宮城県宮城郡七ヶ浜町	9	0.3
29	宮城県黒川郡大和町	9	0.3
30	宮城県刈田郡蔵王町	8	0.2
31	宮城県宮城郡松島町	8	0.2
32	福島県いわき市	8	0.2
33	福島県南相馬市	8	0.2
34	東京都練馬区	8	0.2
35	神奈川県横浜市	8	0.2
36	山形県上山市	7	0.2
37	福島県相馬郡新地町	7	0.2

No.	住所	件数	%
38	茨城県ひたちなか市	7	0.2
39	東京都港区	6	0.2
40	山形県寒河江市	5	0.2
41	茨城県水戸市	5	0.2
42	宮城県加美郡加美町	4	0.1
43	宮城県遠田郡美里町	4	0.1
44	山形県天童市	4	0.1
45	山形県東根市	4	0.1
46	福島県伊達市	4	0.1
47	福島県伊達郡桑折町	4	0.1
48	埼玉県白岡市	4	0.1
49	千葉県市川市	4	0.1
50	千葉県船橋市	4	0.1
51	東京都三鷹市	4	0.1
52	新潟県新潟市	4	0.1
53	岩手県盛岡市	3	0.1
54	岩手県一関市	3	0.1
55	宮城県柴田郡川崎町	3	0.1
56	宮城県遠田郡涌谷町	3	0.1
57	山形県長井市	3	0.1
58	福島県会津若松市	3	0.1
59	福島県二本松市	3	0.1
60	茨城県日立市	3	0.1
61	茨城県取手市	3	0.1
62	埼玉県さいたま市	3	0.1
63	埼玉県川口市	3	0.1
64	埼玉県羽生市	3	0.1
65	千葉県四街道市	3	0.1
66	東京都西東京市	3	0.1
67	神奈川県鎌倉市	3	0.1
68	大阪府大阪市	3	0.1
69	兵庫県西宮市	3	0.1
70	兵庫県小野市	3	0.1
71	宮城県刈田郡七ヶ宿町	2	0.1
72	宮城県加美郡色麻町	2	0.1
73	山形県鶴岡市	2	0.1
74	山形県東置賜郡川西町	2	0.1
75	山形県西置賜郡飯豊町	2	0.1
76	福島県喜多方市	2	0.1
77	福島県伊達郡国見町	2	0.1
78	茨城県常総市	2	0.1
79	茨城県牛久市	2	0.1

●市町村別内訳

No.	住所	件数	%
80	栃木県宇都宮市	2	0.1
81	群馬県前橋市	2	0.1
82	群馬県佐波郡玉村町	2	0.1
83	埼玉県狭山市	2	0.1
84	埼玉県幸手市	2	0.1
85	千葉県千葉市	2	0.1
86	千葉県佐倉市	2	0.1
87	千葉県習志野市	2	0.1
88	東京都品川区	2	0.1
89	神奈川県川崎市	2	0.1
90	神奈川県藤沢市	2	0.1
91	石川県金沢市	2	0.1
92	静岡県駿東郡清水町	2	0.1
93	愛媛県西条市	2	0.1
94	北海道札幌市	1	0.0
95	北海道檜山郡江差町	1	0.0
96	岩手県北上市	1	0.0
97	岩手県奥州市	1	0.0
98	宮城県黒川郡大郷町	1	0.0
99	宮城県黒川郡大衡村	1	0.0
100	宮城県本吉郡南三陸町	1	0.0
101	秋田県秋田市	1	0.0
102	山形県酒田市	1	0.0
103	山形県東村山郡山辺町	1	0.0
104	山形県北村山郡大石田町	1	0.0
105	福島県伊達郡川俣町	1	0.0
106	福島県東白川郡棚倉町	1	0.0
107	福島県双葉郡檜葉町	1	0.0
108	茨城県つくば市	1	0.0
109	茨城県那珂市	1	0.0
110	栃木県塩谷郡高根沢町	1	0.0
111	群馬県高崎市	1	0.0
112	埼玉県川越市	1	0.0
113	埼玉県熊谷市	1	0.0
114	埼玉県桶川市	1	0.0
115	埼玉県八潮市	1	0.0
116	埼玉県ふじみ野市	1	0.0
117	千葉県松戸市	1	0.0
118	千葉県柏市	1	0.0
119	千葉県市原市	1	0.0
120	千葉県流山市	1	0.0
121	東京都中央区	1	0.0

No.	住所	件数	%
122	東京都江東区	1	0.0
123	東京都北区	1	0.0
124	東京都板橋区	1	0.0
125	東京都国立市	1	0.0
126	東京都武蔵村山市	1	0.0
127	新潟県三条市	1	0.0
128	新潟県燕市	1	0.0
129	富山県射水市	1	0.0
130	石川県野々市市	1	0.0
131	静岡県三島市	1	0.0
132	愛知県名古屋市	1	0.0
133	三重県四日市市	1	0.0
134	京都府京都市	1	0.0
135	大阪府東大阪市	1	0.0
136	兵庫県神戸市	1	0.0

3248

● 県別内訳

No.	都道府県名	件数
1	宮城県	2,828
2	福島県	138
3	山形県	112
4	東京都	40
5	茨城県	24
6	埼玉県	22
7	千葉県	21
8	神奈川県	15
9	岩手県	8
10	兵庫県	7
11	新潟県	6
12	群馬県	5
13	大阪府	4
14	栃木県	3
15	石川県	3
16	静岡県	3
17	北海道	2
18	愛媛県	2
19	秋田県	1
20	富山県	1
21	愛知県	1
22	三重県	1
23	京都府	1
24	青森県	0
25	福井県	0

No.	都道府県名	件数
26	山梨県	0
27	長野県	0
28	岐阜県	0
29	滋賀県	0
30	奈良県	0
31	和歌山県	0
32	鳥取県	0
33	島根県	0
34	岡山県	0
35	広島県	0
36	山口県	0
37	徳島県	0
38	香川県	0
39	高知県	0
40	福岡県	0
41	佐賀県	0
42	長崎県	0
43	熊本県	0
44	大分県	0
45	宮崎県	0
46	鹿児島県	0
47	沖縄県	0

3,248

●同日押印の内訳

		二店舗目																								
		全体	わたり温泉鳥の海	菊一商店	魚屋hide	フラミンゴ	鳥の海ふれあい市場	海鮮大海	浜まつ	あら浜	とんかつ小野	安達魚店	海仙	大丁内	見晴	だいもん	松寿司	まつもと	中正旅館	与香朗寿司	おしか商店	田園 豆理店	味ざんまい	鳥の海 浜寿し	旬菜館	
一 店 舗 目	全体	357	13	28	22	59	84	2	3	20	1	25	20	5	2	4	2	0	0	0	31	21	2	8	5	
	わたり温泉鳥の海	30		5	1	3	20																1			
	菊一商店	7			3	1						1	1										1			
	魚屋hide菊地食品	47		15		17	9		1			1	2			1						1				
	鳥の海ふれあい市場	46	1	3	3	14			2	6		3	7			1						1	2	1	2	
	海鮮大海	14			2		5					2	2										3			
	民宿 浜まつ	2				2																				
	旬魚・鮓の店 あら浜	32			2	2	13					1	1			1						3	5		4	
	とんかつ小野	2													2											
	安達魚店	10		1		1			2		3			1				1					1			
	和風れすと 海仙	32			1	3	6				3		10									5	4			
	農家のお店 大丁内	1											1													
	ごはんと糖の店 見晴	1				1																				
	食事処「だいもん」	9		1		3	4								1											
	松寿司	1				1																				
	どんぶり亭まつもと	7		1			2						2													
	中正旅館	0																								
	与香朗寿司	15					5	1										1					8			
	おしか商店	29	12	1	3	4	1				2			1											4	1
	和風レストラン 田園 豆理店	25			3	1	4	4			3	1		3	2								5		1	2
旬菜料理 味ざんまい	7		1			3						1				1							1			
鳥の海 浜寿し	11				1	2						1				1						2	4			
農家レストラン 旬菜館	17			3	1	7				3												3				

同日日付の傾向

- ・荒浜方面に多い。2店舗目が荒浜方面の割合は357件中277件の77%。
- ・飲食後に、近場の折り詰めをメインとしている店舗(菊一商店、フラミンゴ、鳥の海ふれあい市場、安達魚屋、おしか商店)で購入している。

●店舗内訳

No.	店舗名	stamp1	stamp2	合計	%	H28参考	
						stamp	%
1	わたり温泉鳥の海	99	119	218	3.3	986	7.4
2	菊一商店	62	72	134	2.1	156	1.2
3	魚屋hide菊地食品	200	175	375	5.8	552	4.1
4	旬のお食事・海産弁当店 フラミンゴ	133	194	327	5	1,244	9.3
5	鳥の海ふれあい市場	306	264	570	8.7	1,231	9.3
6	海鮮大海	47	55	102	1.6	122	0.9
7	民宿 浜まつ	89	85	174	2.7	565	4.2
8	旬魚・鮨の店 あら浜	285	349	634	9.7	523	3.9
9	とんかつ小野	26	44	70	1.1	59	0.4
10	安達魚店	176	204	380	5.8	526	4.0
11	和風れすと 海仙	545	513	1,058	16.2	3,190	24.0
12	農家のお店 大丁内	28	33	61	0.9	34	0.3
13	ごはんと麺の店 見晴	19	39	58	0.9	21	0.2
14	食事処「だいもん」	61	59	120	1.8	409	3.1
15	松寿司	38	47	85	1.3	45	0.3
16	どんぶり亭まつもと	96	65	161	2.5	394	3.0
17	中正旅館	8	2	10	0.2	28	0.2
18	与香朗寿司	97	71	168	2.6	538	4.0
19	おしか商店	281	260	541	8.3	1,305	9.8
20	和風レストラン 田園 亘理店	382	328	710	10.9	381	2.9
21	旬菜料理 味ざんまい	20	33	53	0.8	108	0.8
22	鳥の海 浜寿し	177	175	352	5.4	838	6.3
23	農家レストラン 旬菜館	85	74	159	2.4	53	0.4
		3,260	3,260	6,520		13,308	

※H28はスタンプ3個で同一日付の同店舗を有効として実施。