

8 都県別・年齢別クロス集計結果

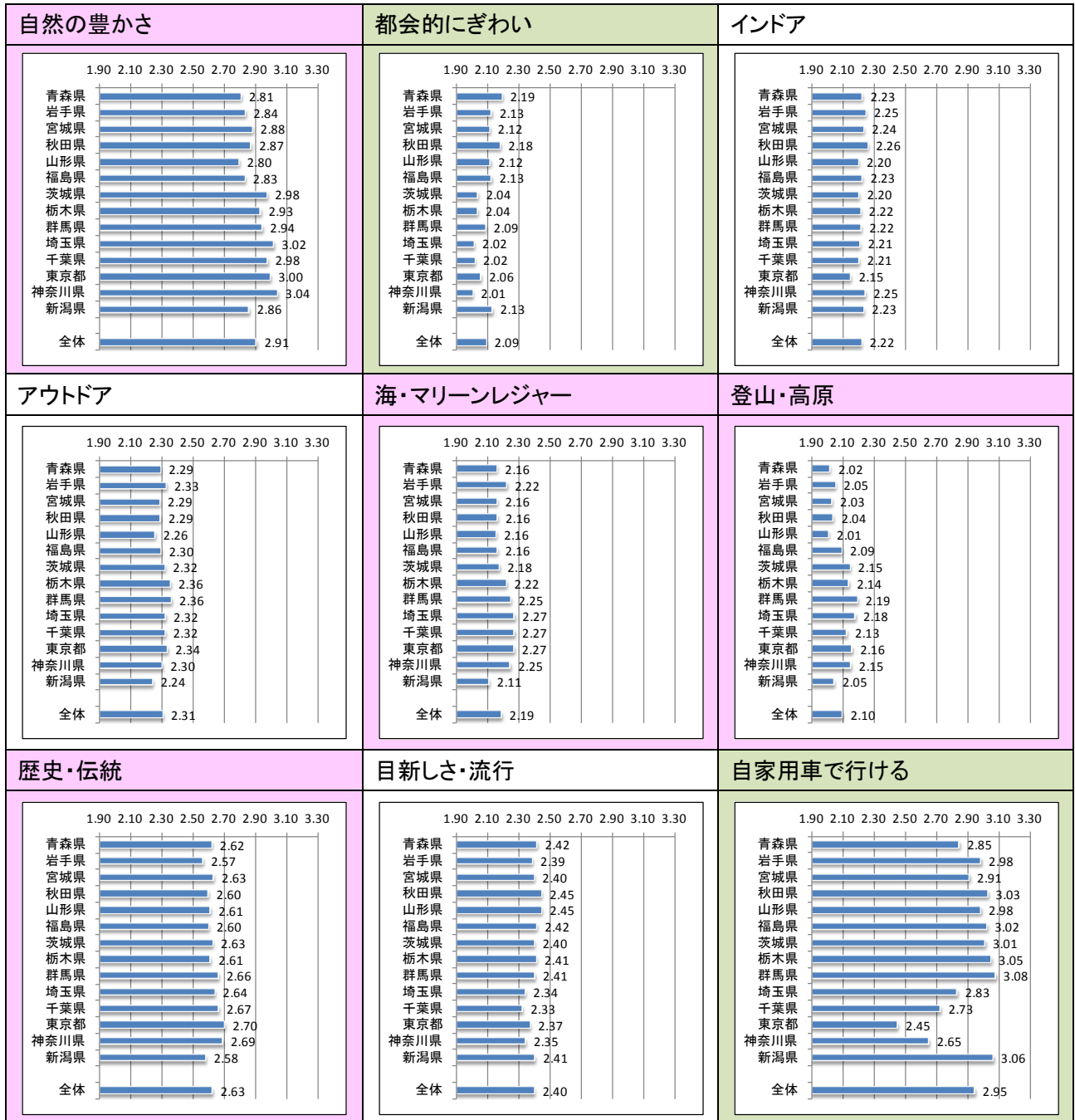
8-1 交流・定住調査+スクリーニング調査

1) 交流調査

設問① あなたが国内で観光・レジャーを行う場合、何を重視しますか。各項目で当てはまるもの1つにチェックしてください。

【都県別】


単位:ポイント




※重視する4点、やや重視する3点、あまり重視しない2点、重視しない1点とした加重平均(2.5が平均値)

主に首都圏に特徴的な項目

主に東北に特徴的な項目



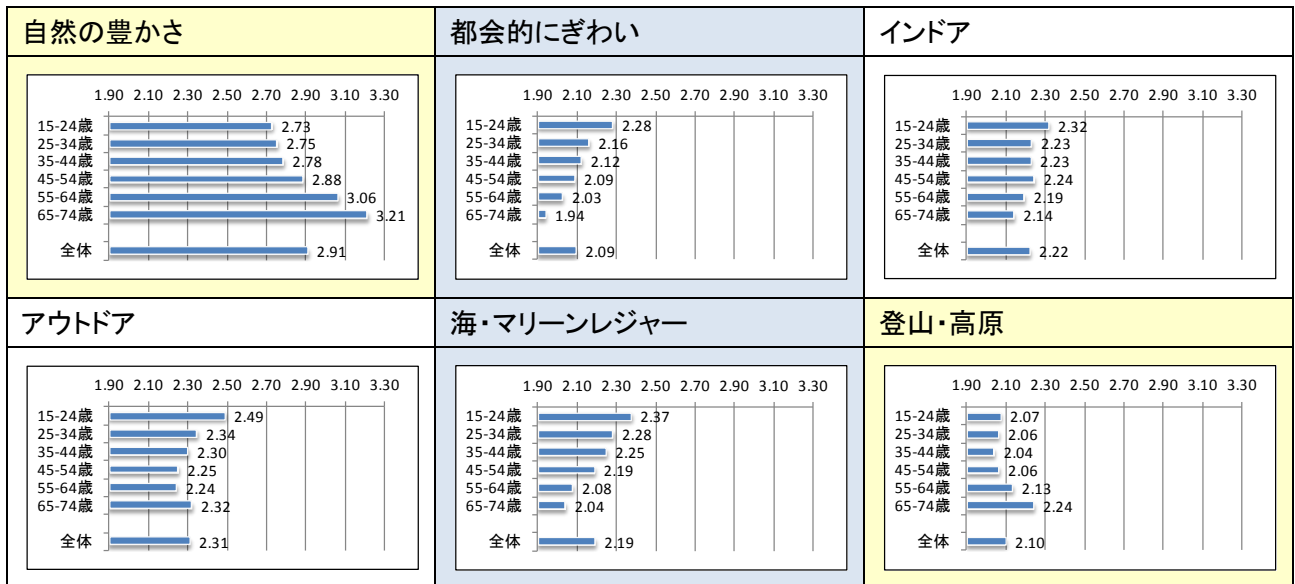
※重視する4点、やや重視する3点、あまり重視しない2点、重視しない1点とした加重平均(2.5が平均値)



※重視する4点、やや重視する3点、あまり重視しない2点、重視しない1点とした加重平均(2.5が平均値)

【年齢別】

単位:ポイント



※重視する4点、やや重視する3点、あまり重視しない2点、重視しない1点とした加重平均(2.5が平均値)

主に高齢層に特徴的な項目
主に若年層に特徴的な項目



※重視する4点、やや重視する3点、あまり重視しない2点、重視しない1点とした加重平均(2.5が平均値)

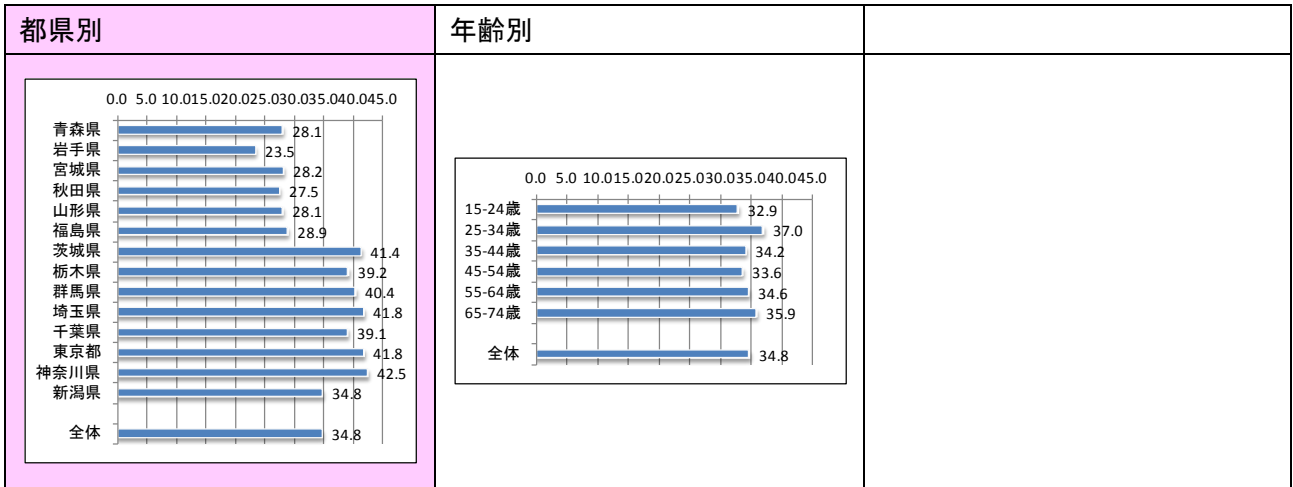
口コミ評判																		
 <table border="1"> <caption>口コミ評判の加重平均</caption> <thead> <tr> <th>年齢層</th> <th>加重平均</th> </tr> </thead> <tbody> <tr> <td>15-24歳</td> <td>2.83</td> </tr> <tr> <td>25-34歳</td> <td>2.88</td> </tr> <tr> <td>35-44歳</td> <td>2.85</td> </tr> <tr> <td>45-54歳</td> <td>2.78</td> </tr> <tr> <td>55-64歳</td> <td>2.68</td> </tr> <tr> <td>65-74歳</td> <td>2.50</td> </tr> <tr> <td>全体</td> <td>2.76</td> </tr> </tbody> </table>	年齢層	加重平均	15-24歳	2.83	25-34歳	2.88	35-44歳	2.85	45-54歳	2.78	55-64歳	2.68	65-74歳	2.50	全体	2.76		
年齢層	加重平均																	
15-24歳	2.83																	
25-34歳	2.88																	
35-44歳	2.85																	
45-54歳	2.78																	
55-64歳	2.68																	
65-74歳	2.50																	
全体	2.76																	

※重視する 4 点、やや重視する 3 点、あまり重視しない 2 点、重視しない 1 点とした加重平均(2.5 が平均値)

設問② それでは、国内の観光・レジャーで行ってみたい具体的な地域はありますか。当てはまるものすべてにチェックし、その中で最も行ってみたい地域を1つ選んでください。

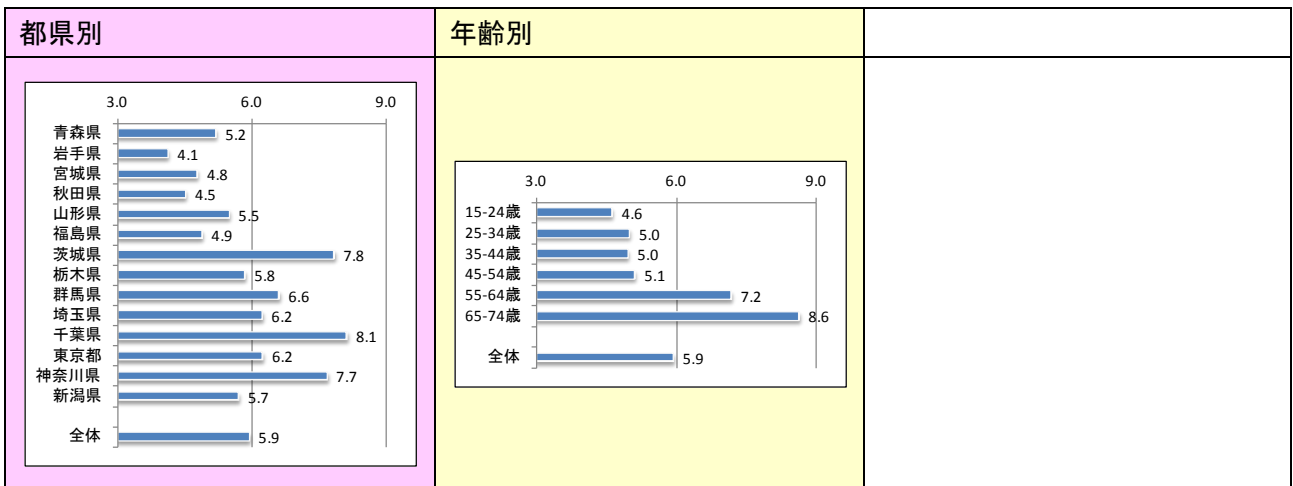
【東北地方へ行ってみたい】

単位：%



【東北地方へ最も行ってみたい】

単位：%

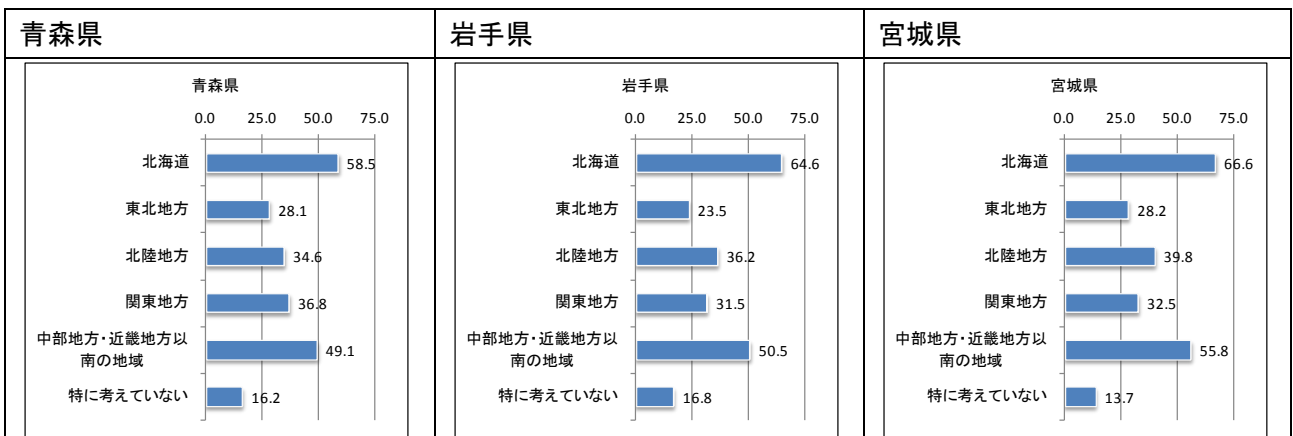



- 主に首都圏に特徴的な項目
- 主に高齢層に特徴的な項目

- 主に東北に特徴的な項目
- 主に若年層に特徴的な項目

【都県別(行ってみたい地域)】

単位：%

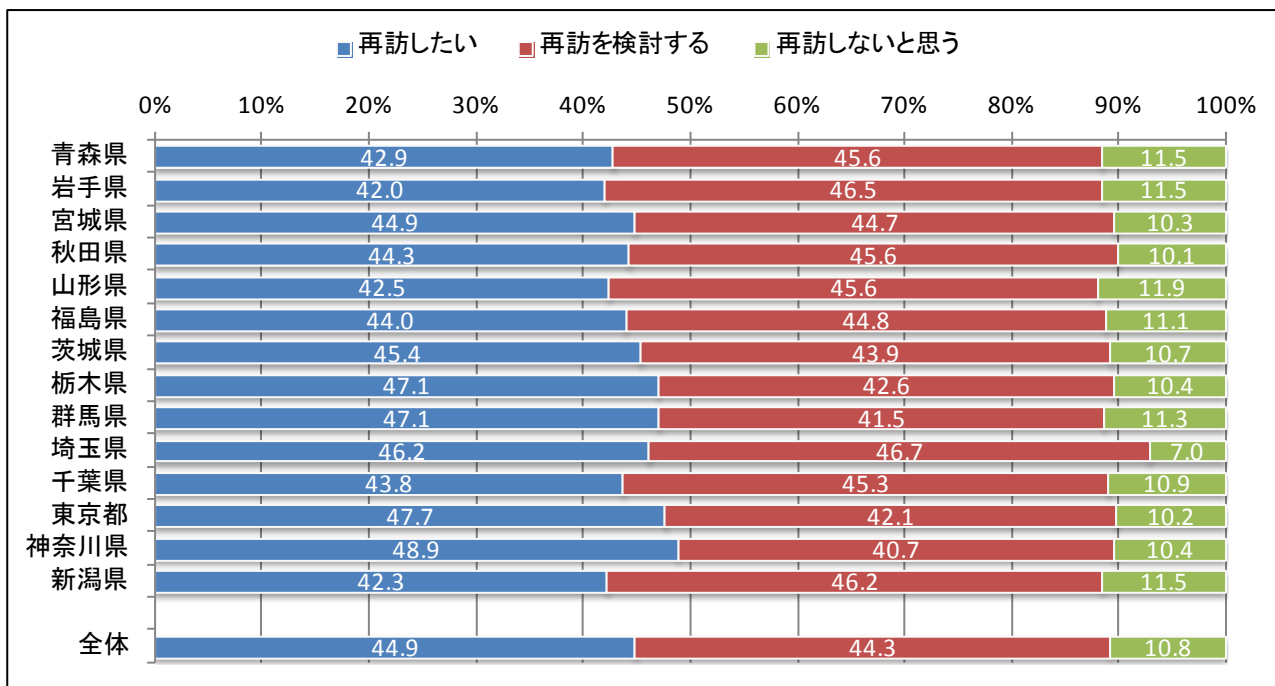




設問③ その観光・レジャーの目的地が気に入った場合、そこを再訪したいと思いますか。当てはまるもの 1 つにチェックしてください。

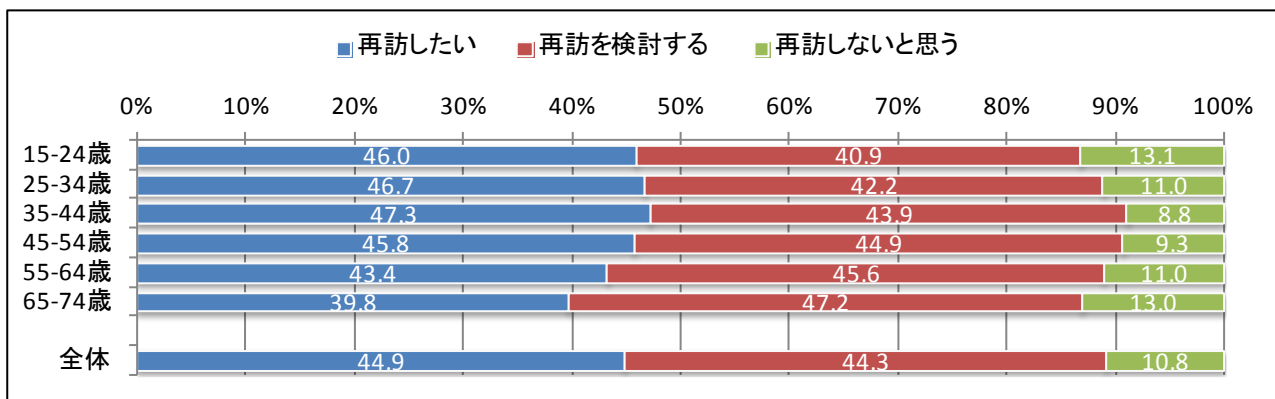
【都県別】

単位：%



【年齢別】

単位：%






設問④ 観光・レジャーの情報源は何ですか。当てはまるものすべてにチェックし、その中で最も有効な情報源を1つ選んでください。

■ 有効な情報源

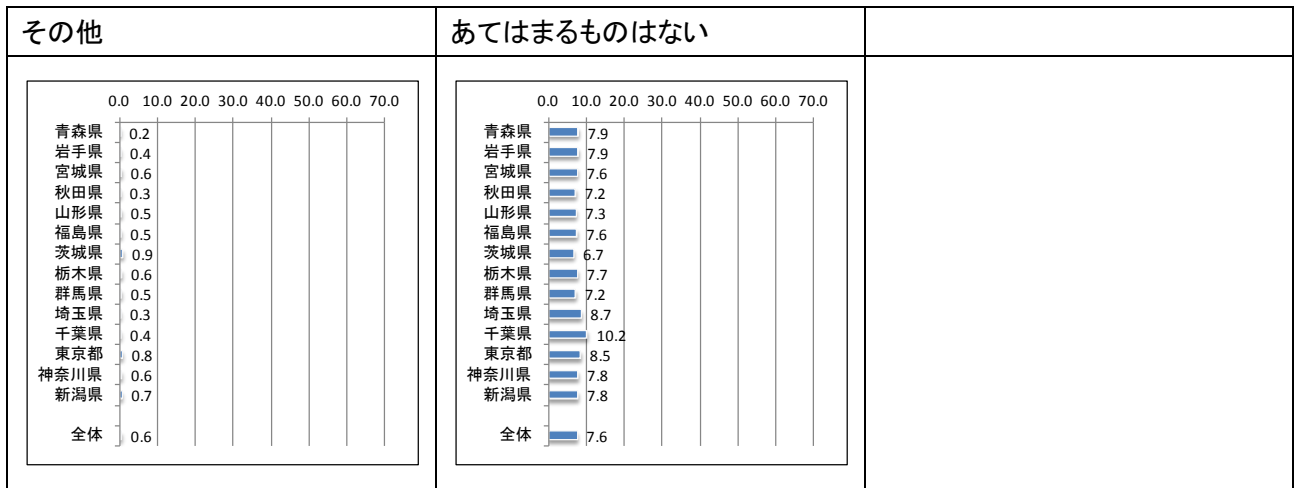
【都県別】

単位：%




主に首都圏に特徴的な項目

主に東北に特徴的な項目



【年齢別】

単位：%



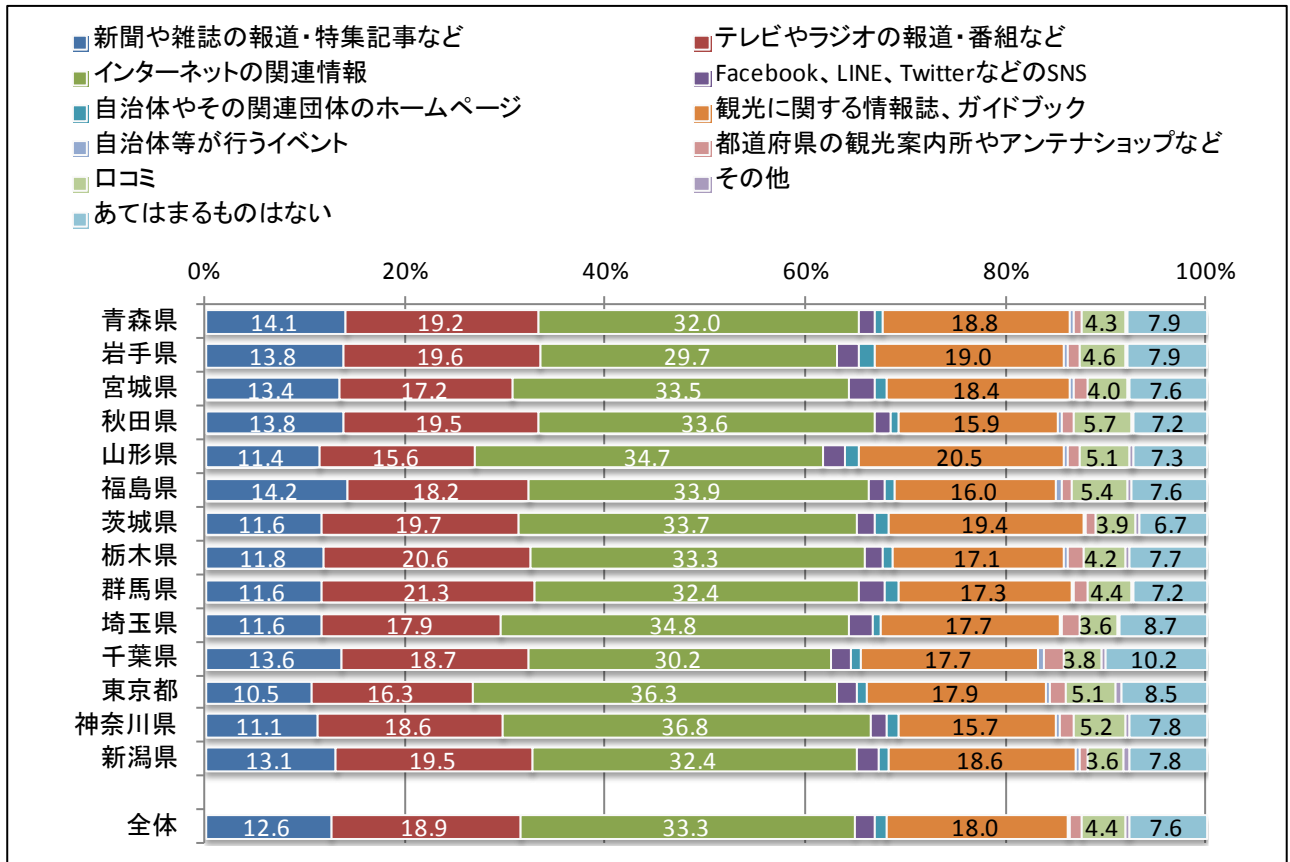
主に高齢層に特徴的な項目

主に若年層に特徴的な項目

■最も有効な情報源

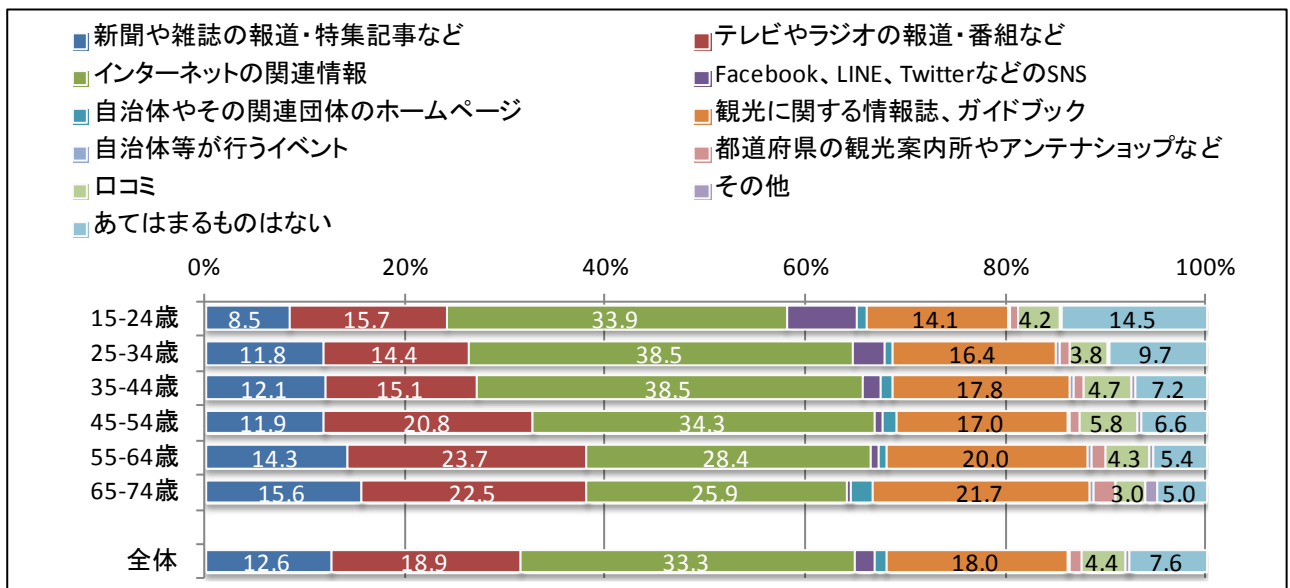
【都県別】

単位：%



【年齢別】

単位：%

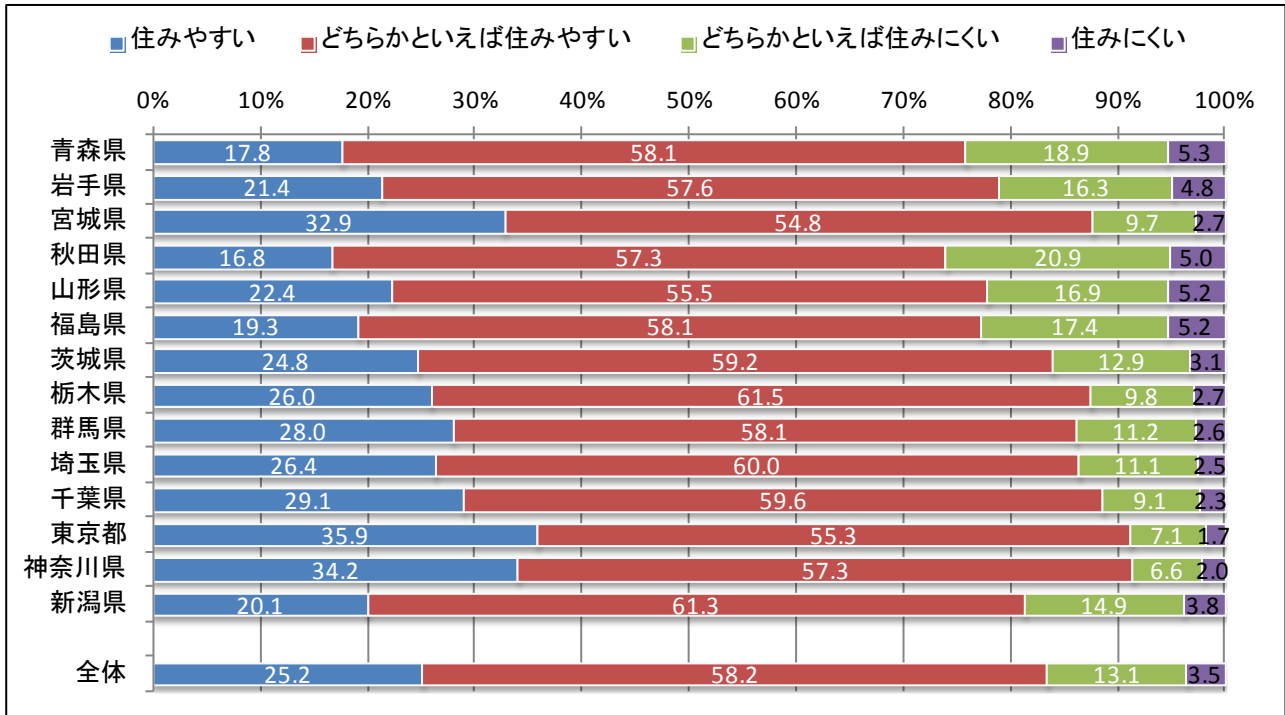


2) 定住調査

設問⑤ あなたは、現在お住まいの地域の住みやすさについてどう感じていますか。当てはまるものを1つお選びください。

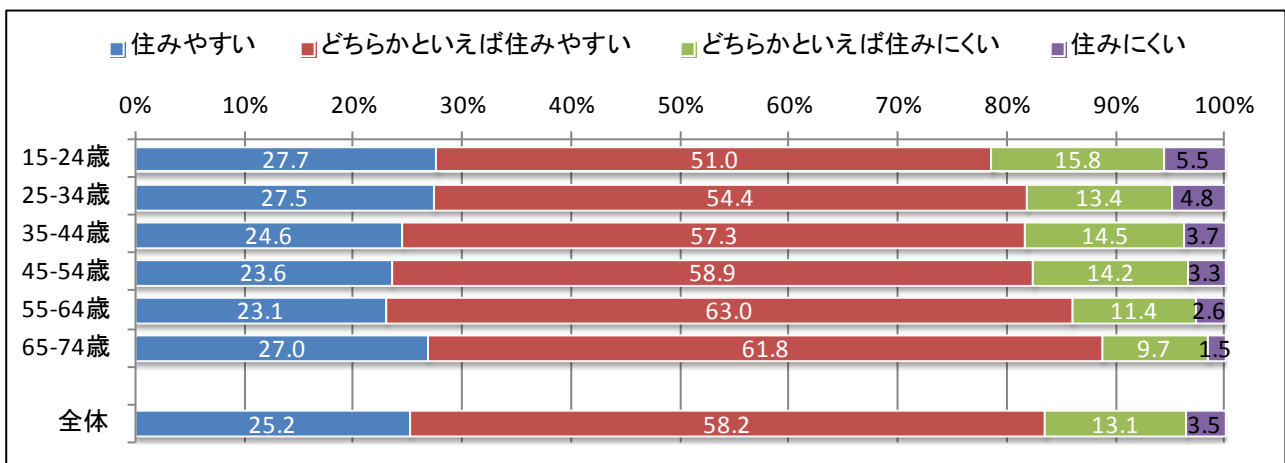
【都県別】

単位：%



【年齢別】

単位：%

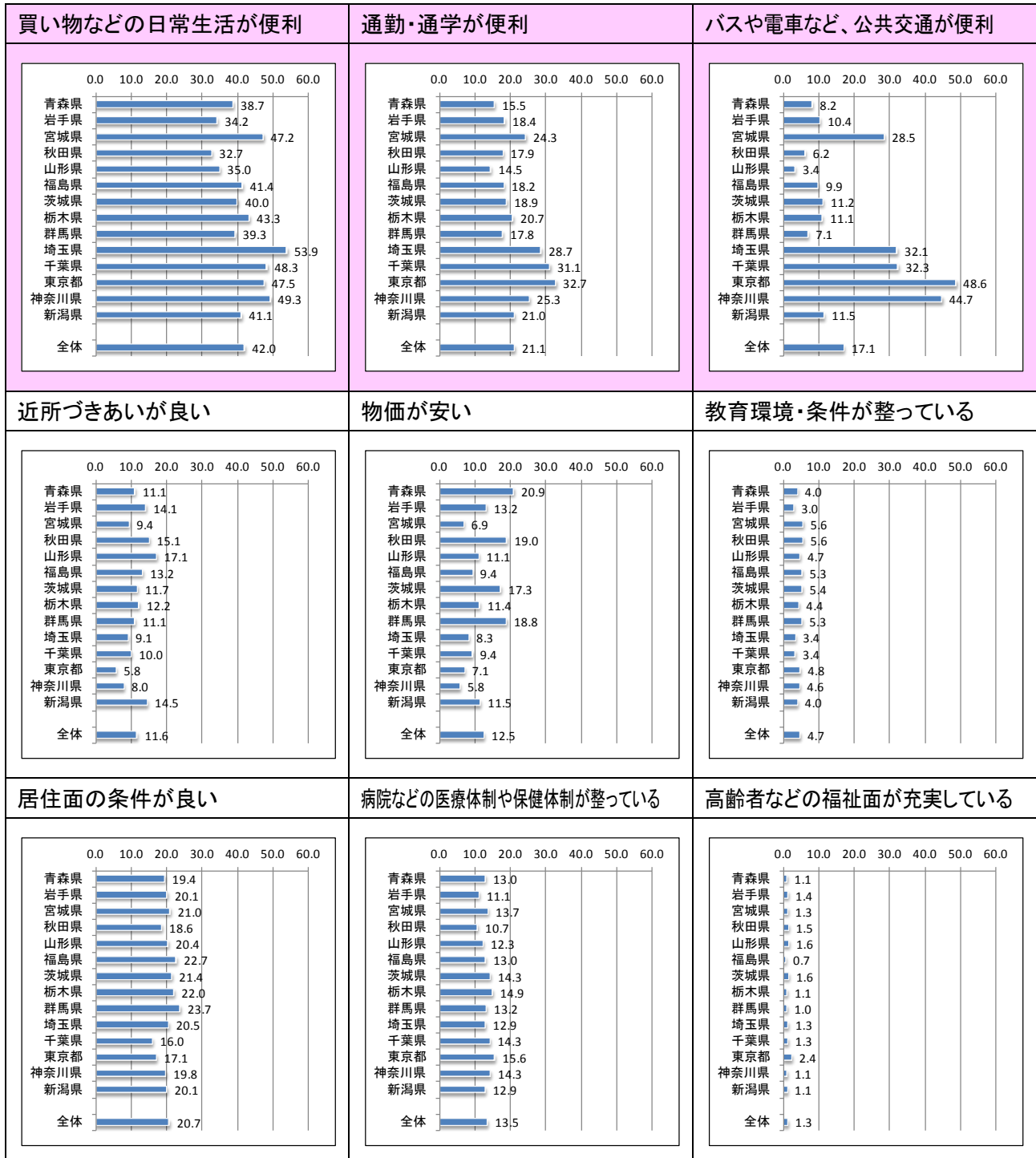


設問⑥ 設問⑤でそう感じられた理由についてお答えください。当てはまるものを3つまで選んでチェックしてください。

■住みやすい理由

【都県別】

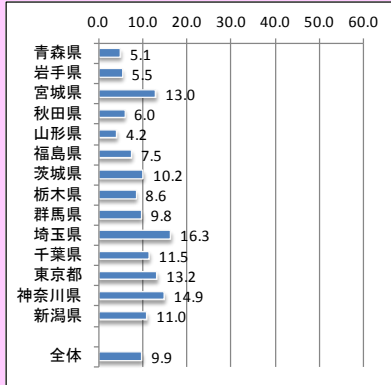
単位：%



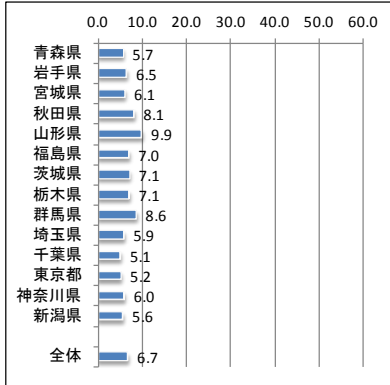
主に首都圏に特徴的な項目

主に東北に特徴的な項目

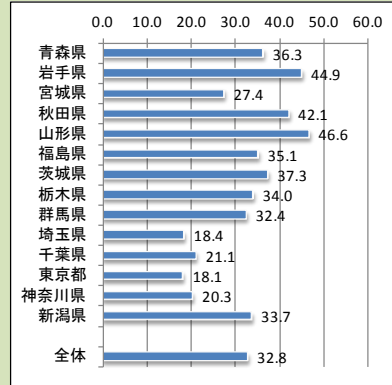
道路などの都市基盤が充実している



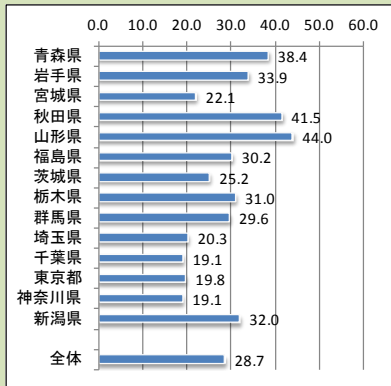
子育てがしやすい



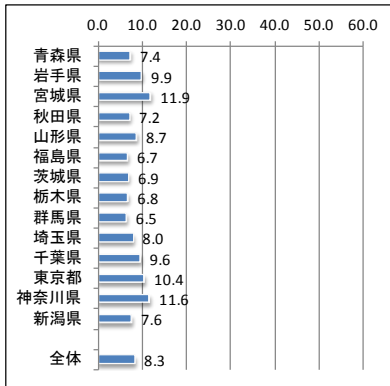
緑や水辺などの自然が多い



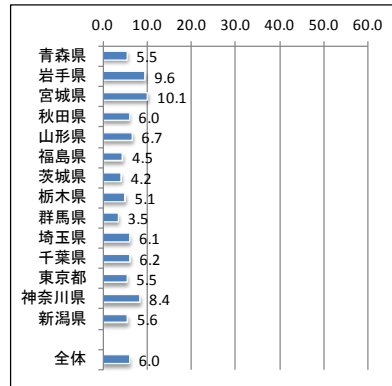
まちが安全である




まちのイメージが良い



まちが綺麗である



その他



【年齢別】

単位：%

買い物などの日常生活が便利	通勤・通学が便利	バスや電車など、公共交通が便利																																																
<table border="1"> <tr><th>年齢</th><td>15-24歳</td><td>25-34歳</td><td>35-44歳</td><td>45-54歳</td><td>55-64歳</td><td>65-74歳</td><th>全体</th></tr> <tr><th>割合</th><td>36.0</td><td>42.2</td><td>41.7</td><td>41.2</td><td>42.4</td><td>46.7</td><td>42.0</td></tr> </table>	年齢	15-24歳	25-34歳	35-44歳	45-54歳	55-64歳	65-74歳	全体	割合	36.0	42.2	41.7	41.2	42.4	46.7	42.0	<table border="1"> <tr><th>年齢</th><td>15-24歳</td><td>25-34歳</td><td>35-44歳</td><td>45-54歳</td><td>55-64歳</td><td>65-74歳</td><th>全体</th></tr> <tr><th>割合</th><td>28.1</td><td>25.8</td><td>27.4</td><td>23.2</td><td>16.2</td><td>7.9</td><td>21.1</td></tr> </table>	年齢	15-24歳	25-34歳	35-44歳	45-54歳	55-64歳	65-74歳	全体	割合	28.1	25.8	27.4	23.2	16.2	7.9	21.1	<table border="1"> <tr><th>年齢</th><td>15-24歳</td><td>25-34歳</td><td>35-44歳</td><td>45-54歳</td><td>55-64歳</td><td>65-74歳</td><th>全体</th></tr> <tr><th>割合</th><td>20.4</td><td>16.7</td><td>16.2</td><td>16.8</td><td>15.3</td><td>19.4</td><td>17.1</td></tr> </table>	年齢	15-24歳	25-34歳	35-44歳	45-54歳	55-64歳	65-74歳	全体	割合	20.4	16.7	16.2	16.8	15.3	19.4	17.1
年齢	15-24歳	25-34歳	35-44歳	45-54歳	55-64歳	65-74歳	全体																																											
割合	36.0	42.2	41.7	41.2	42.4	46.7	42.0																																											
年齢	15-24歳	25-34歳	35-44歳	45-54歳	55-64歳	65-74歳	全体																																											
割合	28.1	25.8	27.4	23.2	16.2	7.9	21.1																																											
年齢	15-24歳	25-34歳	35-44歳	45-54歳	55-64歳	65-74歳	全体																																											
割合	20.4	16.7	16.2	16.8	15.3	19.4	17.1																																											
近所づきあいが良い	物価が安い	教育環境・条件が整っている																																																
<table border="1"> <tr><th>年齢</th><td>15-24歳</td><td>25-34歳</td><td>35-44歳</td><td>45-54歳</td><td>55-64歳</td><td>65-74歳</td><th>全体</th></tr> <tr><th>割合</th><td>8.2</td><td>8.9</td><td>10.3</td><td>11.3</td><td>14.9</td><td>14.5</td><td>11.6</td></tr> </table>	年齢	15-24歳	25-34歳	35-44歳	45-54歳	55-64歳	65-74歳	全体	割合	8.2	8.9	10.3	11.3	14.9	14.5	11.6	<table border="1"> <tr><th>年齢</th><td>15-24歳</td><td>25-34歳</td><td>35-44歳</td><td>45-54歳</td><td>55-64歳</td><td>65-74歳</td><th>全体</th></tr> <tr><th>割合</th><td>14.6</td><td>13.7</td><td>11.6</td><td>11.6</td><td>12.7</td><td>11.7</td><td>12.5</td></tr> </table>	年齢	15-24歳	25-34歳	35-44歳	45-54歳	55-64歳	65-74歳	全体	割合	14.6	13.7	11.6	11.6	12.7	11.7	12.5	<table border="1"> <tr><th>年齢</th><td>15-24歳</td><td>25-34歳</td><td>35-44歳</td><td>45-54歳</td><td>55-64歳</td><td>65-74歳</td><th>全体</th></tr> <tr><th>割合</th><td>5.0</td><td>5.3</td><td>5.9</td><td>4.5</td><td>3.9</td><td>4.0</td><td>4.7</td></tr> </table>	年齢	15-24歳	25-34歳	35-44歳	45-54歳	55-64歳	65-74歳	全体	割合	5.0	5.3	5.9	4.5	3.9	4.0	4.7
年齢	15-24歳	25-34歳	35-44歳	45-54歳	55-64歳	65-74歳	全体																																											
割合	8.2	8.9	10.3	11.3	14.9	14.5	11.6																																											
年齢	15-24歳	25-34歳	35-44歳	45-54歳	55-64歳	65-74歳	全体																																											
割合	14.6	13.7	11.6	11.6	12.7	11.7	12.5																																											
年齢	15-24歳	25-34歳	35-44歳	45-54歳	55-64歳	65-74歳	全体																																											
割合	5.0	5.3	5.9	4.5	3.9	4.0	4.7																																											
居住面の条件が良い	病院などの医療体制や保健体制が整っている	高齢者などの福祉面が充実している																																																
<table border="1"> <tr><th>年齢</th><td>15-24歳</td><td>25-34歳</td><td>35-44歳</td><td>45-54歳</td><td>55-64歳</td><td>65-74歳</td><th>全体</th></tr> <tr><th>割合</th><td>15.4</td><td>17.8</td><td>19.3</td><td>20.9</td><td>23.0</td><td>26.0</td><td>20.7</td></tr> </table>	年齢	15-24歳	25-34歳	35-44歳	45-54歳	55-64歳	65-74歳	全体	割合	15.4	17.8	19.3	20.9	23.0	26.0	20.7	<table border="1"> <tr><th>年齢</th><td>15-24歳</td><td>25-34歳</td><td>35-44歳</td><td>45-54歳</td><td>55-64歳</td><td>65-74歳</td><th>全体</th></tr> <tr><th>割合</th><td>7.8</td><td>10.1</td><td>10.5</td><td>10.7</td><td>16.9</td><td>23.4</td><td>13.5</td></tr> </table>	年齢	15-24歳	25-34歳	35-44歳	45-54歳	55-64歳	65-74歳	全体	割合	7.8	10.1	10.5	10.7	16.9	23.4	13.5	<table border="1"> <tr><th>年齢</th><td>15-24歳</td><td>25-34歳</td><td>35-44歳</td><td>45-54歳</td><td>55-64歳</td><td>65-74歳</td><th>全体</th></tr> <tr><th>割合</th><td>1.4</td><td>0.8</td><td>0.7</td><td>1.3</td><td>1.7</td><td>1.9</td><td>1.3</td></tr> </table>	年齢	15-24歳	25-34歳	35-44歳	45-54歳	55-64歳	65-74歳	全体	割合	1.4	0.8	0.7	1.3	1.7	1.9	1.3
年齢	15-24歳	25-34歳	35-44歳	45-54歳	55-64歳	65-74歳	全体																																											
割合	15.4	17.8	19.3	20.9	23.0	26.0	20.7																																											
年齢	15-24歳	25-34歳	35-44歳	45-54歳	55-64歳	65-74歳	全体																																											
割合	7.8	10.1	10.5	10.7	16.9	23.4	13.5																																											
年齢	15-24歳	25-34歳	35-44歳	45-54歳	55-64歳	65-74歳	全体																																											
割合	1.4	0.8	0.7	1.3	1.7	1.9	1.3																																											
道路などの都市基盤が充実している	子育てがしやすい	緑や水辺などの自然が多い																																																
<table border="1"> <tr><th>年齢</th><td>15-24歳</td><td>25-34歳</td><td>35-44歳</td><td>45-54歳</td><td>55-64歳</td><td>65-74歳</td><th>全体</th></tr> <tr><th>割合</th><td>8.7</td><td>10.0</td><td>9.8</td><td>9.5</td><td>9.9</td><td>11.2</td><td>9.9</td></tr> </table>	年齢	15-24歳	25-34歳	35-44歳	45-54歳	55-64歳	65-74歳	全体	割合	8.7	10.0	9.8	9.5	9.9	11.2	9.9	<table border="1"> <tr><th>年齢</th><td>15-24歳</td><td>25-34歳</td><td>35-44歳</td><td>45-54歳</td><td>55-64歳</td><td>65-74歳</td><th>全体</th></tr> <tr><th>割合</th><td>3.5</td><td>11.3</td><td>13.1</td><td>6.6</td><td>3.2</td><td>1.4</td><td>6.7</td></tr> </table>	年齢	15-24歳	25-34歳	35-44歳	45-54歳	55-64歳	65-74歳	全体	割合	3.5	11.3	13.1	6.6	3.2	1.4	6.7	<table border="1"> <tr><th>年齢</th><td>15-24歳</td><td>25-34歳</td><td>35-44歳</td><td>45-54歳</td><td>55-64歳</td><td>65-74歳</td><th>全体</th></tr> <tr><th>割合</th><td>27.2</td><td>28.0</td><td>29.1</td><td>33.2</td><td>37.3</td><td>39.2</td><td>32.8</td></tr> </table>	年齢	15-24歳	25-34歳	35-44歳	45-54歳	55-64歳	65-74歳	全体	割合	27.2	28.0	29.1	33.2	37.3	39.2	32.8
年齢	15-24歳	25-34歳	35-44歳	45-54歳	55-64歳	65-74歳	全体																																											
割合	8.7	10.0	9.8	9.5	9.9	11.2	9.9																																											
年齢	15-24歳	25-34歳	35-44歳	45-54歳	55-64歳	65-74歳	全体																																											
割合	3.5	11.3	13.1	6.6	3.2	1.4	6.7																																											
年齢	15-24歳	25-34歳	35-44歳	45-54歳	55-64歳	65-74歳	全体																																											
割合	27.2	28.0	29.1	33.2	37.3	39.2	32.8																																											
まちが安全である	まちのイメージが良い	まちが綺麗である																																																
<table border="1"> <tr><th>年齢</th><td>15-24歳</td><td>25-34歳</td><td>35-44歳</td><td>45-54歳</td><td>55-64歳</td><td>65-74歳</td><th>全体</th></tr> <tr><th>割合</th><td>26.7</td><td>25.8</td><td>23.9</td><td>28.7</td><td>32.8</td><td>33.1</td><td>28.7</td></tr> </table>	年齢	15-24歳	25-34歳	35-44歳	45-54歳	55-64歳	65-74歳	全体	割合	26.7	25.8	23.9	28.7	32.8	33.1	28.7	<table border="1"> <tr><th>年齢</th><td>15-24歳</td><td>25-34歳</td><td>35-44歳</td><td>45-54歳</td><td>55-64歳</td><td>65-74歳</td><th>全体</th></tr> <tr><th>割合</th><td>11.3</td><td>7.9</td><td>6.6</td><td>8.6</td><td>8.5</td><td>8.3</td><td>8.3</td></tr> </table>	年齢	15-24歳	25-34歳	35-44歳	45-54歳	55-64歳	65-74歳	全体	割合	11.3	7.9	6.6	8.6	8.5	8.3	8.3	<table border="1"> <tr><th>年齢</th><td>15-24歳</td><td>25-34歳</td><td>35-44歳</td><td>45-54歳</td><td>55-64歳</td><td>65-74歳</td><th>全体</th></tr> <tr><th>割合</th><td>10.1</td><td>6.5</td><td>4.8</td><td>5.0</td><td>5.1</td><td>6.9</td><td>6.0</td></tr> </table>	年齢	15-24歳	25-34歳	35-44歳	45-54歳	55-64歳	65-74歳	全体	割合	10.1	6.5	4.8	5.0	5.1	6.9	6.0
年齢	15-24歳	25-34歳	35-44歳	45-54歳	55-64歳	65-74歳	全体																																											
割合	26.7	25.8	23.9	28.7	32.8	33.1	28.7																																											
年齢	15-24歳	25-34歳	35-44歳	45-54歳	55-64歳	65-74歳	全体																																											
割合	11.3	7.9	6.6	8.6	8.5	8.3	8.3																																											
年齢	15-24歳	25-34歳	35-44歳	45-54歳	55-64歳	65-74歳	全体																																											
割合	10.1	6.5	4.8	5.0	5.1	6.9	6.0																																											
その他																																																		
<table border="1"> <tr><th>年齢</th><td>15-24歳</td><td>25-34歳</td><td>35-44歳</td><td>45-54歳</td><td>55-64歳</td><td>65-74歳</td><th>全体</th></tr> <tr><th>割合</th><td>2.5</td><td>3.2</td><td>3.1</td><td>3.4</td><td>3.8</td><td>2.3</td><td>3.1</td></tr> </table>	年齢	15-24歳	25-34歳	35-44歳	45-54歳	55-64歳	65-74歳	全体	割合	2.5	3.2	3.1	3.4	3.8	2.3	3.1																																		
年齢	15-24歳	25-34歳	35-44歳	45-54歳	55-64歳	65-74歳	全体																																											
割合	2.5	3.2	3.1	3.4	3.8	2.3	3.1																																											


主に高齢層に特徴的な項目

主に若年層に特徴的な項目

■住みにくい理由

【都県別】

単位：%



主に首都圏に特徴的な項目

主に東北に特徴的な項目





【年齢別】

単位：%

買い物などの日常生活が不便	通勤・通学が不便	バスや電車など、公共交通が不便																																																
<table border="1"> <tr><th>年齢</th><th>割合</th></tr> <tr><td>15-24歳</td><td>37.7</td></tr> <tr><td>25-34歳</td><td>33.8</td></tr> <tr><td>35-44歳</td><td>33.4</td></tr> <tr><td>45-54歳</td><td>35.3</td></tr> <tr><td>55-64歳</td><td>38.5</td></tr> <tr><td>65-74歳</td><td>33.5</td></tr> <tr><td>全体</td><td>35.4</td></tr> </table>	年齢	割合	15-24歳	37.7	25-34歳	33.8	35-44歳	33.4	45-54歳	35.3	55-64歳	38.5	65-74歳	33.5	全体	35.4	<table border="1"> <tr><th>年齢</th><th>割合</th></tr> <tr><td>15-24歳</td><td>32.0</td></tr> <tr><td>25-34歳</td><td>23.7</td></tr> <tr><td>35-44歳</td><td>24.9</td></tr> <tr><td>45-54歳</td><td>19.2</td></tr> <tr><td>55-64歳</td><td>14.7</td></tr> <tr><td>65-74歳</td><td>8.6</td></tr> <tr><td>全体</td><td>21.2</td></tr> </table>	年齢	割合	15-24歳	32.0	25-34歳	23.7	35-44歳	24.9	45-54歳	19.2	55-64歳	14.7	65-74歳	8.6	全体	21.2	<table border="1"> <tr><th>年齢</th><th>割合</th></tr> <tr><td>15-24歳</td><td>51.7</td></tr> <tr><td>25-34歳</td><td>44.6</td></tr> <tr><td>35-44歳</td><td>47.7</td></tr> <tr><td>45-54歳</td><td>47.9</td></tr> <tr><td>55-64歳</td><td>47.3</td></tr> <tr><td>65-74歳</td><td>45.4</td></tr> <tr><td>全体</td><td>47.4</td></tr> </table>	年齢	割合	15-24歳	51.7	25-34歳	44.6	35-44歳	47.7	45-54歳	47.9	55-64歳	47.3	65-74歳	45.4	全体	47.4
年齢	割合																																																	
15-24歳	37.7																																																	
25-34歳	33.8																																																	
35-44歳	33.4																																																	
45-54歳	35.3																																																	
55-64歳	38.5																																																	
65-74歳	33.5																																																	
全体	35.4																																																	
年齢	割合																																																	
15-24歳	32.0																																																	
25-34歳	23.7																																																	
35-44歳	24.9																																																	
45-54歳	19.2																																																	
55-64歳	14.7																																																	
65-74歳	8.6																																																	
全体	21.2																																																	
年齢	割合																																																	
15-24歳	51.7																																																	
25-34歳	44.6																																																	
35-44歳	47.7																																																	
45-54歳	47.9																																																	
55-64歳	47.3																																																	
65-74歳	45.4																																																	
全体	47.4																																																	
<p>近所づきあいが嫌だ</p> <table border="1"> <tr><th>年齢</th><th>割合</th></tr> <tr><td>15-24歳</td><td>15.3</td></tr> <tr><td>25-34歳</td><td>15.2</td></tr> <tr><td>35-44歳</td><td>16.1</td></tr> <tr><td>45-54歳</td><td>22.9</td></tr> <tr><td>55-64歳</td><td>20.9</td></tr> <tr><td>65-74歳</td><td>22.4</td></tr> <tr><td>全体</td><td>18.6</td></tr> </table>	年齢	割合	15-24歳	15.3	25-34歳	15.2	35-44歳	16.1	45-54歳	22.9	55-64歳	20.9	65-74歳	22.4	全体	18.6	<p>物価が高い</p> <table border="1"> <tr><th>年齢</th><th>割合</th></tr> <tr><td>15-24歳</td><td>5.2</td></tr> <tr><td>25-34歳</td><td>10.0</td></tr> <tr><td>35-44歳</td><td>8.4</td></tr> <tr><td>45-54歳</td><td>8.2</td></tr> <tr><td>55-64歳</td><td>8.1</td></tr> <tr><td>65-74歳</td><td>10.5</td></tr> <tr><td>全体</td><td>8.4</td></tr> </table>	年齢	割合	15-24歳	5.2	25-34歳	10.0	35-44歳	8.4	45-54歳	8.2	55-64歳	8.1	65-74歳	10.5	全体	8.4	<p>教育環境・条件が整っていない</p> <table border="1"> <tr><th>年齢</th><th>割合</th></tr> <tr><td>15-24歳</td><td>5.0</td></tr> <tr><td>25-34歳</td><td>6.7</td></tr> <tr><td>35-44歳</td><td>8.1</td></tr> <tr><td>45-54歳</td><td>6.4</td></tr> <tr><td>55-64歳</td><td>3.9</td></tr> <tr><td>65-74歳</td><td>5.4</td></tr> <tr><td>全体</td><td>6.0</td></tr> </table>	年齢	割合	15-24歳	5.0	25-34歳	6.7	35-44歳	8.1	45-54歳	6.4	55-64歳	3.9	65-74歳	5.4	全体	6.0
年齢	割合																																																	
15-24歳	15.3																																																	
25-34歳	15.2																																																	
35-44歳	16.1																																																	
45-54歳	22.9																																																	
55-64歳	20.9																																																	
65-74歳	22.4																																																	
全体	18.6																																																	
年齢	割合																																																	
15-24歳	5.2																																																	
25-34歳	10.0																																																	
35-44歳	8.4																																																	
45-54歳	8.2																																																	
55-64歳	8.1																																																	
65-74歳	10.5																																																	
全体	8.4																																																	
年齢	割合																																																	
15-24歳	5.0																																																	
25-34歳	6.7																																																	
35-44歳	8.1																																																	
45-54歳	6.4																																																	
55-64歳	3.9																																																	
65-74歳	5.4																																																	
全体	6.0																																																	
<p>居住面の条件が悪い</p> <table border="1"> <tr><th>年齢</th><th>割合</th></tr> <tr><td>15-24歳</td><td>15.9</td></tr> <tr><td>25-34歳</td><td>16.3</td></tr> <tr><td>35-44歳</td><td>14.4</td></tr> <tr><td>45-54歳</td><td>17.3</td></tr> <tr><td>55-64歳</td><td>17.2</td></tr> <tr><td>65-74歳</td><td>19.2</td></tr> <tr><td>全体</td><td>16.5</td></tr> </table>	年齢	割合	15-24歳	15.9	25-34歳	16.3	35-44歳	14.4	45-54歳	17.3	55-64歳	17.2	65-74歳	19.2	全体	16.5	<p>病院などの医療体制や保健体制が整っていない</p> <table border="1"> <tr><th>年齢</th><th>割合</th></tr> <tr><td>15-24歳</td><td>7.3</td></tr> <tr><td>25-34歳</td><td>12.6</td></tr> <tr><td>35-44歳</td><td>16.4</td></tr> <tr><td>45-54歳</td><td>15.0</td></tr> <tr><td>55-64歳</td><td>23.2</td></tr> <tr><td>65-74歳</td><td>20.4</td></tr> <tr><td>全体</td><td>15.8</td></tr> </table>	年齢	割合	15-24歳	7.3	25-34歳	12.6	35-44歳	16.4	45-54歳	15.0	55-64歳	23.2	65-74歳	20.4	全体	15.8	<p>高齢者などの福祉面が不十分である</p> <table border="1"> <tr><th>年齢</th><th>割合</th></tr> <tr><td>15-24歳</td><td>3.6</td></tr> <tr><td>25-34歳</td><td>4.3</td></tr> <tr><td>35-44歳</td><td>5.5</td></tr> <tr><td>45-54歳</td><td>7.6</td></tr> <tr><td>55-64歳</td><td>13.7</td></tr> <tr><td>65-74歳</td><td>19.2</td></tr> <tr><td>全体</td><td>8.2</td></tr> </table>	年齢	割合	15-24歳	3.6	25-34歳	4.3	35-44歳	5.5	45-54歳	7.6	55-64歳	13.7	65-74歳	19.2	全体	8.2
年齢	割合																																																	
15-24歳	15.9																																																	
25-34歳	16.3																																																	
35-44歳	14.4																																																	
45-54歳	17.3																																																	
55-64歳	17.2																																																	
65-74歳	19.2																																																	
全体	16.5																																																	
年齢	割合																																																	
15-24歳	7.3																																																	
25-34歳	12.6																																																	
35-44歳	16.4																																																	
45-54歳	15.0																																																	
55-64歳	23.2																																																	
65-74歳	20.4																																																	
全体	15.8																																																	
年齢	割合																																																	
15-24歳	3.6																																																	
25-34歳	4.3																																																	
35-44歳	5.5																																																	
45-54歳	7.6																																																	
55-64歳	13.7																																																	
65-74歳	19.2																																																	
全体	8.2																																																	
<p>道路などの都市基盤が不十分である</p> <table border="1"> <tr><th>年齢</th><th>割合</th></tr> <tr><td>15-24歳</td><td>10.0</td></tr> <tr><td>25-34歳</td><td>11.7</td></tr> <tr><td>35-44歳</td><td>15.9</td></tr> <tr><td>45-54歳</td><td>15.9</td></tr> <tr><td>55-64歳</td><td>15.4</td></tr> <tr><td>65-74歳</td><td>15.3</td></tr> <tr><td>全体</td><td>14.2</td></tr> </table>	年齢	割合	15-24歳	10.0	25-34歳	11.7	35-44歳	15.9	45-54歳	15.9	55-64歳	15.4	65-74歳	15.3	全体	14.2	<p>子育てがしにくい</p> <table border="1"> <tr><th>年齢</th><th>割合</th></tr> <tr><td>15-24歳</td><td>5.4</td></tr> <tr><td>25-34歳</td><td>10.0</td></tr> <tr><td>35-44歳</td><td>6.7</td></tr> <tr><td>45-54歳</td><td>2.9</td></tr> <tr><td>55-64歳</td><td>1.2</td></tr> <tr><td>65-74歳</td><td>1.9</td></tr> <tr><td>全体</td><td>5.0</td></tr> </table>	年齢	割合	15-24歳	5.4	25-34歳	10.0	35-44歳	6.7	45-54歳	2.9	55-64歳	1.2	65-74歳	1.9	全体	5.0	<p>緑や水辺などの自然が少ない</p> <table border="1"> <tr><th>年齢</th><th>割合</th></tr> <tr><td>15-24歳</td><td>2.7</td></tr> <tr><td>25-34歳</td><td>3.0</td></tr> <tr><td>35-44歳</td><td>3.3</td></tr> <tr><td>45-54歳</td><td>3.0</td></tr> <tr><td>55-64歳</td><td>3.1</td></tr> <tr><td>65-74歳</td><td>6.7</td></tr> <tr><td>全体</td><td>3.4</td></tr> </table>	年齢	割合	15-24歳	2.7	25-34歳	3.0	35-44歳	3.3	45-54歳	3.0	55-64歳	3.1	65-74歳	6.7	全体	3.4
年齢	割合																																																	
15-24歳	10.0																																																	
25-34歳	11.7																																																	
35-44歳	15.9																																																	
45-54歳	15.9																																																	
55-64歳	15.4																																																	
65-74歳	15.3																																																	
全体	14.2																																																	
年齢	割合																																																	
15-24歳	5.4																																																	
25-34歳	10.0																																																	
35-44歳	6.7																																																	
45-54歳	2.9																																																	
55-64歳	1.2																																																	
65-74歳	1.9																																																	
全体	5.0																																																	
年齢	割合																																																	
15-24歳	2.7																																																	
25-34歳	3.0																																																	
35-44歳	3.3																																																	
45-54歳	3.0																																																	
55-64歳	3.1																																																	
65-74歳	6.7																																																	
全体	3.4																																																	
<p>まちに危険性がある</p> <table border="1"> <tr><th>年齢</th><th>割合</th></tr> <tr><td>15-24歳</td><td>5.0</td></tr> <tr><td>25-34歳</td><td>4.3</td></tr> <tr><td>35-44歳</td><td>4.1</td></tr> <tr><td>45-54歳</td><td>2.9</td></tr> <tr><td>55-64歳</td><td>3.1</td></tr> <tr><td>65-74歳</td><td>1.9</td></tr> <tr><td>全体</td><td>3.6</td></tr> </table>	年齢	割合	15-24歳	5.0	25-34歳	4.3	35-44歳	4.1	45-54歳	2.9	55-64歳	3.1	65-74歳	1.9	全体	3.6	<p>まちのイメージが悪い</p> <table border="1"> <tr><th>年齢</th><th>割合</th></tr> <tr><td>15-24歳</td><td>8.6</td></tr> <tr><td>25-34歳</td><td>11.4</td></tr> <tr><td>35-44歳</td><td>9.6</td></tr> <tr><td>45-54歳</td><td>9.4</td></tr> <tr><td>55-64歳</td><td>9.5</td></tr> <tr><td>65-74歳</td><td>8.9</td></tr> <tr><td>全体</td><td>9.7</td></tr> </table>	年齢	割合	15-24歳	8.6	25-34歳	11.4	35-44歳	9.6	45-54歳	9.4	55-64歳	9.5	65-74歳	8.9	全体	9.7	<p>まちが汚い</p> <table border="1"> <tr><th>年齢</th><th>割合</th></tr> <tr><td>15-24歳</td><td>7.5</td></tr> <tr><td>25-34歳</td><td>4.1</td></tr> <tr><td>35-44歳</td><td>4.2</td></tr> <tr><td>45-54歳</td><td>2.1</td></tr> <tr><td>55-64歳</td><td>2.2</td></tr> <tr><td>65-74歳</td><td>4.5</td></tr> <tr><td>全体</td><td>3.9</td></tr> </table>	年齢	割合	15-24歳	7.5	25-34歳	4.1	35-44歳	4.2	45-54歳	2.1	55-64歳	2.2	65-74歳	4.5	全体	3.9
年齢	割合																																																	
15-24歳	5.0																																																	
25-34歳	4.3																																																	
35-44歳	4.1																																																	
45-54歳	2.9																																																	
55-64歳	3.1																																																	
65-74歳	1.9																																																	
全体	3.6																																																	
年齢	割合																																																	
15-24歳	8.6																																																	
25-34歳	11.4																																																	
35-44歳	9.6																																																	
45-54歳	9.4																																																	
55-64歳	9.5																																																	
65-74歳	8.9																																																	
全体	9.7																																																	
年齢	割合																																																	
15-24歳	7.5																																																	
25-34歳	4.1																																																	
35-44歳	4.2																																																	
45-54歳	2.1																																																	
55-64歳	2.2																																																	
65-74歳	4.5																																																	
全体	3.9																																																	
<p>その他</p> <table border="1"> <tr><th>年齢</th><th>割合</th></tr> <tr><td>15-24歳</td><td>4.4</td></tr> <tr><td>25-34歳</td><td>7.0</td></tr> <tr><td>35-44歳</td><td>7.6</td></tr> <tr><td>45-54歳</td><td>11.1</td></tr> <tr><td>55-64歳</td><td>10.9</td></tr> <tr><td>65-74歳</td><td>12.1</td></tr> <tr><td>全体</td><td>8.7</td></tr> </table>	年齢	割合	15-24歳	4.4	25-34歳	7.0	35-44歳	7.6	45-54歳	11.1	55-64歳	10.9	65-74歳	12.1	全体	8.7																																		
年齢	割合																																																	
15-24歳	4.4																																																	
25-34歳	7.0																																																	
35-44歳	7.6																																																	
45-54歳	11.1																																																	
55-64歳	10.9																																																	
65-74歳	12.1																																																	
全体	8.7																																																	

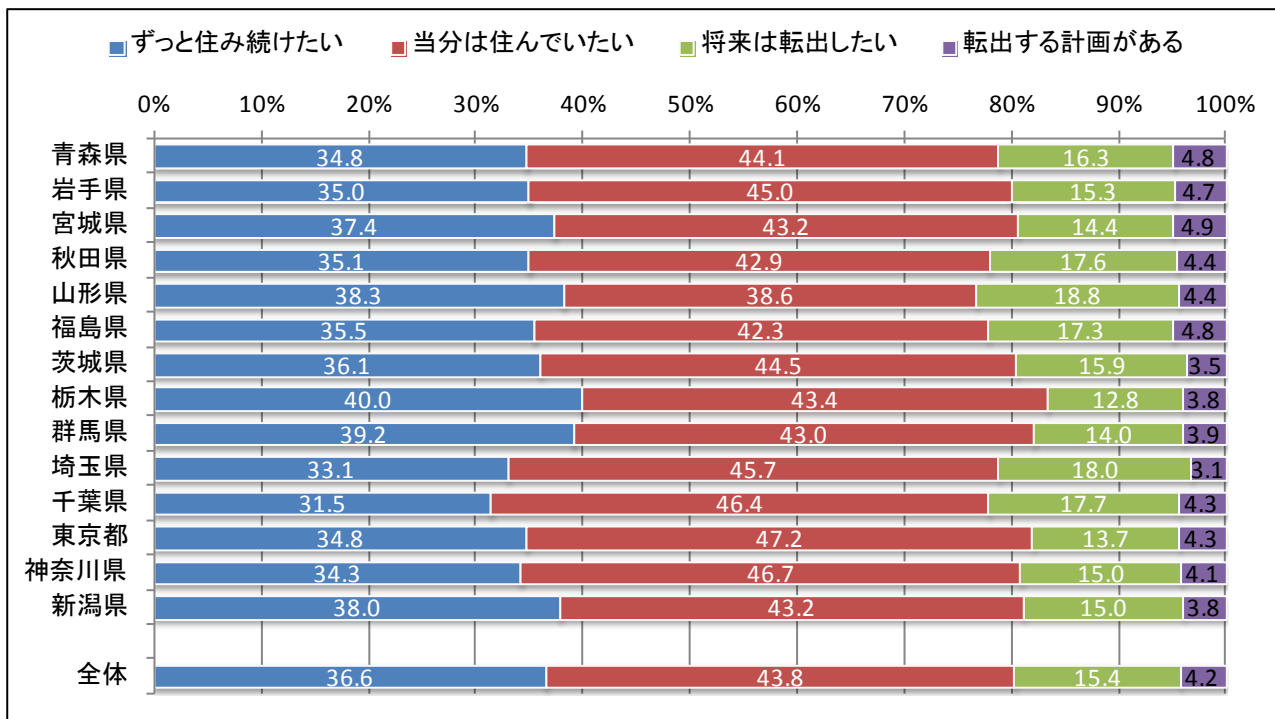
主に高齢層に特徴的な項目

主に若年層に特徴的な項目

設問⑦ あなたは将来も現在お住まいの地域に住み続けたいと思いますか。当てはまるもの 1 つにチェックしてください。

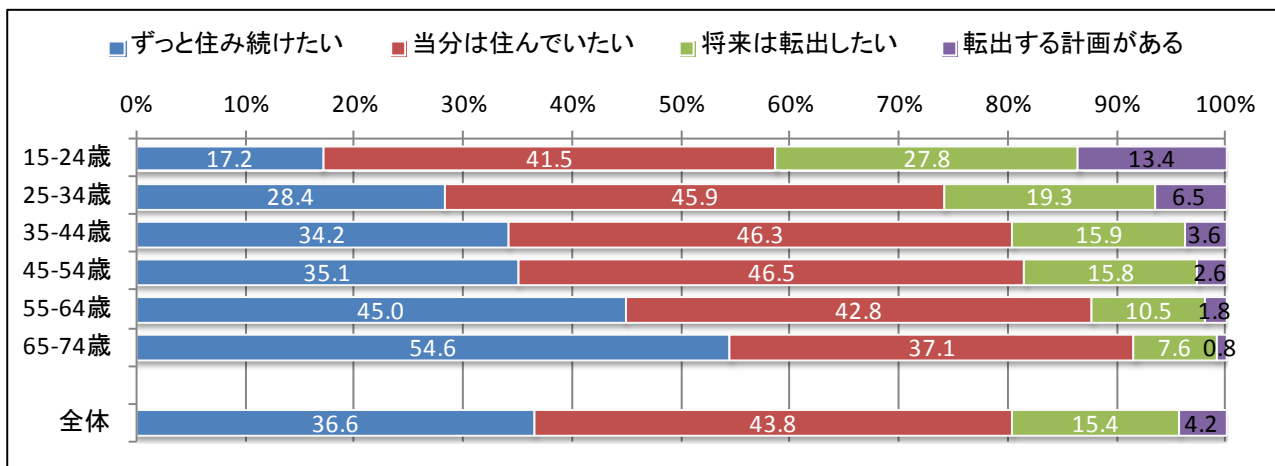
【都県別】

単位：%



【年齢別】

単位：%



設問⑧ 就学や就職、結婚などを機に、生まれ育った地域から転居する若者が多く見られますが、地元に残るためにあなたが必要だと思う条件は何ですか？当てはまるものすべてにチェックし、その中で最も必要だと思う条件を1つ選んでください。

■ 地元に残るために必要な条件

【都県別】

単位：%

通学時間内に自分の行きたい学校があるとい	通勤時間内に自分のやりたい勤め先があるとい	新たに起業や就農したいので、それに対する支援・助成があるとい																																																																																																
<table border="1"> <tr><th>都県</th><th>割合 (%)</th></tr> <tr><td>青森県</td><td>30.7</td></tr> <tr><td>岩手県</td><td>30.5</td></tr> <tr><td>宮城県</td><td>29.0</td></tr> <tr><td>秋田県</td><td>29.8</td></tr> <tr><td>山形県</td><td>27.8</td></tr> <tr><td>福島県</td><td>29.8</td></tr> <tr><td>茨城県</td><td>28.6</td></tr> <tr><td>栃木県</td><td>28.7</td></tr> <tr><td>群馬県</td><td>30.1</td></tr> <tr><td>埼玉県</td><td>23.4</td></tr> <tr><td>千葉県</td><td>25.1</td></tr> <tr><td>東京都</td><td>28.0</td></tr> <tr><td>神奈川県</td><td>29.5</td></tr> <tr><td>新潟県</td><td>31.7</td></tr> <tr><td>全体</td><td>29.3</td></tr> </table>	都県	割合 (%)	青森県	30.7	岩手県	30.5	宮城県	29.0	秋田県	29.8	山形県	27.8	福島県	29.8	茨城県	28.6	栃木県	28.7	群馬県	30.1	埼玉県	23.4	千葉県	25.1	東京都	28.0	神奈川県	29.5	新潟県	31.7	全体	29.3	<table border="1"> <tr><th>都県</th><th>割合 (%)</th></tr> <tr><td>青森県</td><td>53.6</td></tr> <tr><td>岩手県</td><td>58.0</td></tr> <tr><td>宮城県</td><td>53.1</td></tr> <tr><td>秋田県</td><td>51.0</td></tr> <tr><td>山形県</td><td>52.2</td></tr> <tr><td>福島県</td><td>53.5</td></tr> <tr><td>茨城県</td><td>53.1</td></tr> <tr><td>栃木県</td><td>53.4</td></tr> <tr><td>群馬県</td><td>52.3</td></tr> <tr><td>埼玉県</td><td>49.0</td></tr> <tr><td>千葉県</td><td>49.8</td></tr> <tr><td>東京都</td><td>51.5</td></tr> <tr><td>神奈川県</td><td>50.6</td></tr> <tr><td>新潟県</td><td>54.9</td></tr> <tr><td>全体</td><td>53.0</td></tr> </table>	都県	割合 (%)	青森県	53.6	岩手県	58.0	宮城県	53.1	秋田県	51.0	山形県	52.2	福島県	53.5	茨城県	53.1	栃木県	53.4	群馬県	52.3	埼玉県	49.0	千葉県	49.8	東京都	51.5	神奈川県	50.6	新潟県	54.9	全体	53.0	<table border="1"> <tr><th>都県</th><th>割合 (%)</th></tr> <tr><td>青森県</td><td>16.0</td></tr> <tr><td>岩手県</td><td>17.7</td></tr> <tr><td>宮城県</td><td>11.8</td></tr> <tr><td>秋田県</td><td>16.1</td></tr> <tr><td>山形県</td><td>16.7</td></tr> <tr><td>福島県</td><td>14.0</td></tr> <tr><td>茨城県</td><td>12.8</td></tr> <tr><td>栃木県</td><td>12.3</td></tr> <tr><td>群馬県</td><td>14.6</td></tr> <tr><td>埼玉県</td><td>10.8</td></tr> <tr><td>千葉県</td><td>9.2</td></tr> <tr><td>東京都</td><td>11.0</td></tr> <tr><td>神奈川県</td><td>8.9</td></tr> <tr><td>新潟県</td><td>14.6</td></tr> <tr><td>全体</td><td>13.5</td></tr> </table>	都県	割合 (%)	青森県	16.0	岩手県	17.7	宮城県	11.8	秋田県	16.1	山形県	16.7	福島県	14.0	茨城県	12.8	栃木県	12.3	群馬県	14.6	埼玉県	10.8	千葉県	9.2	東京都	11.0	神奈川県	8.9	新潟県	14.6	全体	13.5
都県	割合 (%)																																																																																																	
青森県	30.7																																																																																																	
岩手県	30.5																																																																																																	
宮城県	29.0																																																																																																	
秋田県	29.8																																																																																																	
山形県	27.8																																																																																																	
福島県	29.8																																																																																																	
茨城県	28.6																																																																																																	
栃木県	28.7																																																																																																	
群馬県	30.1																																																																																																	
埼玉県	23.4																																																																																																	
千葉県	25.1																																																																																																	
東京都	28.0																																																																																																	
神奈川県	29.5																																																																																																	
新潟県	31.7																																																																																																	
全体	29.3																																																																																																	
都県	割合 (%)																																																																																																	
青森県	53.6																																																																																																	
岩手県	58.0																																																																																																	
宮城県	53.1																																																																																																	
秋田県	51.0																																																																																																	
山形県	52.2																																																																																																	
福島県	53.5																																																																																																	
茨城県	53.1																																																																																																	
栃木県	53.4																																																																																																	
群馬県	52.3																																																																																																	
埼玉県	49.0																																																																																																	
千葉県	49.8																																																																																																	
東京都	51.5																																																																																																	
神奈川県	50.6																																																																																																	
新潟県	54.9																																																																																																	
全体	53.0																																																																																																	
都県	割合 (%)																																																																																																	
青森県	16.0																																																																																																	
岩手県	17.7																																																																																																	
宮城県	11.8																																																																																																	
秋田県	16.1																																																																																																	
山形県	16.7																																																																																																	
福島県	14.0																																																																																																	
茨城県	12.8																																																																																																	
栃木県	12.3																																																																																																	
群馬県	14.6																																																																																																	
埼玉県	10.8																																																																																																	
千葉県	9.2																																																																																																	
東京都	11.0																																																																																																	
神奈川県	8.9																																																																																																	
新潟県	14.6																																																																																																	
全体	13.5																																																																																																	
<p>しやれた住宅や親と同居・近居できる住宅があるとい</p> <table border="1"> <tr><th>都県</th><th>割合 (%)</th></tr> <tr><td>青森県</td><td>13.8</td></tr> <tr><td>岩手県</td><td>15.7</td></tr> <tr><td>宮城県</td><td>14.9</td></tr> <tr><td>秋田県</td><td>14.2</td></tr> <tr><td>山形県</td><td>12.8</td></tr> <tr><td>福島県</td><td>14.6</td></tr> <tr><td>茨城県</td><td>13.8</td></tr> <tr><td>栃木県</td><td>14.0</td></tr> <tr><td>群馬県</td><td>14.6</td></tr> <tr><td>埼玉県</td><td>13.0</td></tr> <tr><td>千葉県</td><td>13.8</td></tr> <tr><td>東京都</td><td>14.4</td></tr> <tr><td>神奈川県</td><td>14.0</td></tr> <tr><td>新潟県</td><td>13.2</td></tr> <tr><td>全体</td><td>14.1</td></tr> </table>	都県	割合 (%)	青森県	13.8	岩手県	15.7	宮城県	14.9	秋田県	14.2	山形県	12.8	福島県	14.6	茨城県	13.8	栃木県	14.0	群馬県	14.6	埼玉県	13.0	千葉県	13.8	東京都	14.4	神奈川県	14.0	新潟県	13.2	全体	14.1	<p>地元に残るための家賃補助や住宅取得への助成があるとい</p> <table border="1"> <tr><th>都県</th><th>割合 (%)</th></tr> <tr><td>青森県</td><td>34.0</td></tr> <tr><td>岩手県</td><td>34.6</td></tr> <tr><td>宮城県</td><td>30.7</td></tr> <tr><td>秋田県</td><td>35.2</td></tr> <tr><td>山形県</td><td>32.2</td></tr> <tr><td>福島県</td><td>32.6</td></tr> <tr><td>茨城県</td><td>30.8</td></tr> <tr><td>栃木県</td><td>33.0</td></tr> <tr><td>群馬県</td><td>30.9</td></tr> <tr><td>埼玉県</td><td>28.9</td></tr> <tr><td>千葉県</td><td>25.8</td></tr> <tr><td>東京都</td><td>33.6</td></tr> <tr><td>神奈川県</td><td>27.8</td></tr> <tr><td>新潟県</td><td>32.9</td></tr> <tr><td>全体</td><td>31.9</td></tr> </table>	都県	割合 (%)	青森県	34.0	岩手県	34.6	宮城県	30.7	秋田県	35.2	山形県	32.2	福島県	32.6	茨城県	30.8	栃木県	33.0	群馬県	30.9	埼玉県	28.9	千葉県	25.8	東京都	33.6	神奈川県	27.8	新潟県	32.9	全体	31.9	<p>子育てや教育に係る費用への助成があるとい</p> <table border="1"> <tr><th>都県</th><th>割合 (%)</th></tr> <tr><td>青森県</td><td>37.8</td></tr> <tr><td>岩手県</td><td>42.0</td></tr> <tr><td>宮城県</td><td>34.4</td></tr> <tr><td>秋田県</td><td>38.3</td></tr> <tr><td>山形県</td><td>39.1</td></tr> <tr><td>福島県</td><td>36.8</td></tr> <tr><td>茨城県</td><td>35.0</td></tr> <tr><td>栃木県</td><td>36.6</td></tr> <tr><td>群馬県</td><td>34.8</td></tr> <tr><td>埼玉県</td><td>30.8</td></tr> <tr><td>千葉県</td><td>28.9</td></tr> <tr><td>東京都</td><td>33.8</td></tr> <tr><td>神奈川県</td><td>32.1</td></tr> <tr><td>新潟県</td><td>39.9</td></tr> <tr><td>全体</td><td>36.2</td></tr> </table>	都県	割合 (%)	青森県	37.8	岩手県	42.0	宮城県	34.4	秋田県	38.3	山形県	39.1	福島県	36.8	茨城県	35.0	栃木県	36.6	群馬県	34.8	埼玉県	30.8	千葉県	28.9	東京都	33.8	神奈川県	32.1	新潟県	39.9	全体	36.2
都県	割合 (%)																																																																																																	
青森県	13.8																																																																																																	
岩手県	15.7																																																																																																	
宮城県	14.9																																																																																																	
秋田県	14.2																																																																																																	
山形県	12.8																																																																																																	
福島県	14.6																																																																																																	
茨城県	13.8																																																																																																	
栃木県	14.0																																																																																																	
群馬県	14.6																																																																																																	
埼玉県	13.0																																																																																																	
千葉県	13.8																																																																																																	
東京都	14.4																																																																																																	
神奈川県	14.0																																																																																																	
新潟県	13.2																																																																																																	
全体	14.1																																																																																																	
都県	割合 (%)																																																																																																	
青森県	34.0																																																																																																	
岩手県	34.6																																																																																																	
宮城県	30.7																																																																																																	
秋田県	35.2																																																																																																	
山形県	32.2																																																																																																	
福島県	32.6																																																																																																	
茨城県	30.8																																																																																																	
栃木県	33.0																																																																																																	
群馬県	30.9																																																																																																	
埼玉県	28.9																																																																																																	
千葉県	25.8																																																																																																	
東京都	33.6																																																																																																	
神奈川県	27.8																																																																																																	
新潟県	32.9																																																																																																	
全体	31.9																																																																																																	
都県	割合 (%)																																																																																																	
青森県	37.8																																																																																																	
岩手県	42.0																																																																																																	
宮城県	34.4																																																																																																	
秋田県	38.3																																																																																																	
山形県	39.1																																																																																																	
福島県	36.8																																																																																																	
茨城県	35.0																																																																																																	
栃木県	36.6																																																																																																	
群馬県	34.8																																																																																																	
埼玉県	30.8																																																																																																	
千葉県	28.9																																																																																																	
東京都	33.8																																																																																																	
神奈川県	32.1																																																																																																	
新潟県	39.9																																																																																																	
全体	36.2																																																																																																	
<p>その他、暮らしの環境を総合的に高める必要がある</p> <table border="1"> <tr><th>都県</th><th>割合 (%)</th></tr> <tr><td>青森県</td><td>66.9</td></tr> <tr><td>岩手県</td><td>70.4</td></tr> <tr><td>宮城県</td><td>69.1</td></tr> <tr><td>秋田県</td><td>71.4</td></tr> <tr><td>山形県</td><td>69.3</td></tr> <tr><td>福島県</td><td>69.5</td></tr> <tr><td>茨城県</td><td>69.9</td></tr> <tr><td>栃木県</td><td>67.7</td></tr> <tr><td>群馬県</td><td>67.6</td></tr> <tr><td>埼玉県</td><td>70.2</td></tr> <tr><td>千葉県</td><td>68.5</td></tr> <tr><td>東京都</td><td>71.4</td></tr> <tr><td>神奈川県</td><td>71.0</td></tr> <tr><td>新潟県</td><td>69.1</td></tr> <tr><td>全体</td><td>69.3</td></tr> </table>	都県	割合 (%)	青森県	66.9	岩手県	70.4	宮城県	69.1	秋田県	71.4	山形県	69.3	福島県	69.5	茨城県	69.9	栃木県	67.7	群馬県	67.6	埼玉県	70.2	千葉県	68.5	東京都	71.4	神奈川県	71.0	新潟県	69.1	全体	69.3	<p>その他</p> <table border="1"> <tr><th>都県</th><th>割合 (%)</th></tr> <tr><td>青森県</td><td>3.6</td></tr> <tr><td>岩手県</td><td>1.7</td></tr> <tr><td>宮城県</td><td>2.3</td></tr> <tr><td>秋田県</td><td>3.5</td></tr> <tr><td>山形県</td><td>2.3</td></tr> <tr><td>福島県</td><td>2.2</td></tr> <tr><td>茨城県</td><td>1.3</td></tr> <tr><td>栃木県</td><td>1.9</td></tr> <tr><td>群馬県</td><td>2.2</td></tr> <tr><td>埼玉県</td><td>2.3</td></tr> <tr><td>千葉県</td><td>1.5</td></tr> <tr><td>東京都</td><td>1.7</td></tr> <tr><td>神奈川県</td><td>2.0</td></tr> <tr><td>新潟県</td><td>2.0</td></tr> <tr><td>全体</td><td>2.1</td></tr> </table>	都県	割合 (%)	青森県	3.6	岩手県	1.7	宮城県	2.3	秋田県	3.5	山形県	2.3	福島県	2.2	茨城県	1.3	栃木県	1.9	群馬県	2.2	埼玉県	2.3	千葉県	1.5	東京都	1.7	神奈川県	2.0	新潟県	2.0	全体	2.1																																	
都県	割合 (%)																																																																																																	
青森県	66.9																																																																																																	
岩手県	70.4																																																																																																	
宮城県	69.1																																																																																																	
秋田県	71.4																																																																																																	
山形県	69.3																																																																																																	
福島県	69.5																																																																																																	
茨城県	69.9																																																																																																	
栃木県	67.7																																																																																																	
群馬県	67.6																																																																																																	
埼玉県	70.2																																																																																																	
千葉県	68.5																																																																																																	
東京都	71.4																																																																																																	
神奈川県	71.0																																																																																																	
新潟県	69.1																																																																																																	
全体	69.3																																																																																																	
都県	割合 (%)																																																																																																	
青森県	3.6																																																																																																	
岩手県	1.7																																																																																																	
宮城県	2.3																																																																																																	
秋田県	3.5																																																																																																	
山形県	2.3																																																																																																	
福島県	2.2																																																																																																	
茨城県	1.3																																																																																																	
栃木県	1.9																																																																																																	
群馬県	2.2																																																																																																	
埼玉県	2.3																																																																																																	
千葉県	1.5																																																																																																	
東京都	1.7																																																																																																	
神奈川県	2.0																																																																																																	
新潟県	2.0																																																																																																	
全体	2.1																																																																																																	

主に首都圏に特徴的な項目

主に東北に特徴的な項目

【年齢別】

単位：%

<p>通学時間内に自分の行きたい学校があるとい</p> <table border="1"> <thead> <tr> <th>年齢</th> <th>割合 (%)</th> </tr> </thead> <tbody> <tr><td>15-24歳</td><td>39.0</td></tr> <tr><td>25-34歳</td><td>32.8</td></tr> <tr><td>35-44歳</td><td>31.7</td></tr> <tr><td>45-54歳</td><td>29.4</td></tr> <tr><td>55-64歳</td><td>25.3</td></tr> <tr><td>65-74歳</td><td>19.6</td></tr> <tr><td>全体</td><td>29.3</td></tr> </tbody> </table>	年齢	割合 (%)	15-24歳	39.0	25-34歳	32.8	35-44歳	31.7	45-54歳	29.4	55-64歳	25.3	65-74歳	19.6	全体	29.3	<p>通勤時間内に自分のやりたい勤め先があるとい</p> <table border="1"> <thead> <tr> <th>年齢</th> <th>割合 (%)</th> </tr> </thead> <tbody> <tr><td>15-24歳</td><td>56.5</td></tr> <tr><td>25-34歳</td><td>58.1</td></tr> <tr><td>35-44歳</td><td>55.1</td></tr> <tr><td>45-54歳</td><td>56.8</td></tr> <tr><td>55-64歳</td><td>50.6</td></tr> <tr><td>65-74歳</td><td>39.8</td></tr> <tr><td>全体</td><td>53.0</td></tr> </tbody> </table>	年齢	割合 (%)	15-24歳	56.5	25-34歳	58.1	35-44歳	55.1	45-54歳	56.8	55-64歳	50.6	65-74歳	39.8	全体	53.0	<p>新たに起業や就農したいので、それに対する支援・助成があるとい</p> <table border="1"> <thead> <tr> <th>年齢</th> <th>割合 (%)</th> </tr> </thead> <tbody> <tr><td>15-24歳</td><td>10.0</td></tr> <tr><td>25-34歳</td><td>14.0</td></tr> <tr><td>35-44歳</td><td>14.2</td></tr> <tr><td>45-54歳</td><td>15.2</td></tr> <tr><td>55-64歳</td><td>14.0</td></tr> <tr><td>65-74歳</td><td>11.6</td></tr> <tr><td>全体</td><td>13.5</td></tr> </tbody> </table>	年齢	割合 (%)	15-24歳	10.0	25-34歳	14.0	35-44歳	14.2	45-54歳	15.2	55-64歳	14.0	65-74歳	11.6	全体	13.5
年齢	割合 (%)																																																	
15-24歳	39.0																																																	
25-34歳	32.8																																																	
35-44歳	31.7																																																	
45-54歳	29.4																																																	
55-64歳	25.3																																																	
65-74歳	19.6																																																	
全体	29.3																																																	
年齢	割合 (%)																																																	
15-24歳	56.5																																																	
25-34歳	58.1																																																	
35-44歳	55.1																																																	
45-54歳	56.8																																																	
55-64歳	50.6																																																	
65-74歳	39.8																																																	
全体	53.0																																																	
年齢	割合 (%)																																																	
15-24歳	10.0																																																	
25-34歳	14.0																																																	
35-44歳	14.2																																																	
45-54歳	15.2																																																	
55-64歳	14.0																																																	
65-74歳	11.6																																																	
全体	13.5																																																	
<p>しやれた住宅や親と同居・近居できる住宅があるとい</p> <table border="1"> <thead> <tr> <th>年齢</th> <th>割合 (%)</th> </tr> </thead> <tbody> <tr><td>15-24歳</td><td>16.8</td></tr> <tr><td>25-34歳</td><td>16.7</td></tr> <tr><td>35-44歳</td><td>15.2</td></tr> <tr><td>45-54歳</td><td>12.0</td></tr> <tr><td>55-64歳</td><td>12.9</td></tr> <tr><td>65-74歳</td><td>11.9</td></tr> <tr><td>全体</td><td>14.1</td></tr> </tbody> </table>	年齢	割合 (%)	15-24歳	16.8	25-34歳	16.7	35-44歳	15.2	45-54歳	12.0	55-64歳	12.9	65-74歳	11.9	全体	14.1	<p>地元に残るための家賃補助や住宅取得への助成があるとい</p> <table border="1"> <thead> <tr> <th>年齢</th> <th>割合 (%)</th> </tr> </thead> <tbody> <tr><td>15-24歳</td><td>28.5</td></tr> <tr><td>25-34歳</td><td>40.1</td></tr> <tr><td>35-44歳</td><td>35.1</td></tr> <tr><td>45-54歳</td><td>33.1</td></tr> <tr><td>55-64歳</td><td>28.4</td></tr> <tr><td>65-74歳</td><td>29.8</td></tr> <tr><td>全体</td><td>31.9</td></tr> </tbody> </table>	年齢	割合 (%)	15-24歳	28.5	25-34歳	40.1	35-44歳	35.1	45-54歳	33.1	55-64歳	28.4	65-74歳	29.8	全体	31.9	<p>子育てや教育に係る費用への助成があるとい</p> <table border="1"> <thead> <tr> <th>年齢</th> <th>割合 (%)</th> </tr> </thead> <tbody> <tr><td>15-24歳</td><td>33.4</td></tr> <tr><td>25-34歳</td><td>49.0</td></tr> <tr><td>35-44歳</td><td>43.2</td></tr> <tr><td>45-54歳</td><td>31.7</td></tr> <tr><td>55-64歳</td><td>30.0</td></tr> <tr><td>65-74歳</td><td>28.2</td></tr> <tr><td>全体</td><td>36.2</td></tr> </tbody> </table>	年齢	割合 (%)	15-24歳	33.4	25-34歳	49.0	35-44歳	43.2	45-54歳	31.7	55-64歳	30.0	65-74歳	28.2	全体	36.2
年齢	割合 (%)																																																	
15-24歳	16.8																																																	
25-34歳	16.7																																																	
35-44歳	15.2																																																	
45-54歳	12.0																																																	
55-64歳	12.9																																																	
65-74歳	11.9																																																	
全体	14.1																																																	
年齢	割合 (%)																																																	
15-24歳	28.5																																																	
25-34歳	40.1																																																	
35-44歳	35.1																																																	
45-54歳	33.1																																																	
55-64歳	28.4																																																	
65-74歳	29.8																																																	
全体	31.9																																																	
年齢	割合 (%)																																																	
15-24歳	33.4																																																	
25-34歳	49.0																																																	
35-44歳	43.2																																																	
45-54歳	31.7																																																	
55-64歳	30.0																																																	
65-74歳	28.2																																																	
全体	36.2																																																	
<p>その他、暮らしの環境を総合的に高める必要がある</p> <table border="1"> <thead> <tr> <th>年齢</th> <th>割合 (%)</th> </tr> </thead> <tbody> <tr><td>15-24歳</td><td>58.7</td></tr> <tr><td>25-34歳</td><td>63.1</td></tr> <tr><td>35-44歳</td><td>65.1</td></tr> <tr><td>45-54歳</td><td>70.9</td></tr> <tr><td>55-64歳</td><td>74.4</td></tr> <tr><td>65-74歳</td><td>80.8</td></tr> <tr><td>全体</td><td>69.3</td></tr> </tbody> </table>	年齢	割合 (%)	15-24歳	58.7	25-34歳	63.1	35-44歳	65.1	45-54歳	70.9	55-64歳	74.4	65-74歳	80.8	全体	69.3	<p>その他</p> <table border="1"> <thead> <tr> <th>年齢</th> <th>割合 (%)</th> </tr> </thead> <tbody> <tr><td>15-24歳</td><td>1.8</td></tr> <tr><td>25-34歳</td><td>1.9</td></tr> <tr><td>35-44歳</td><td>2.1</td></tr> <tr><td>45-54歳</td><td>2.0</td></tr> <tr><td>55-64歳</td><td>2.3</td></tr> <tr><td>65-74歳</td><td>2.4</td></tr> <tr><td>全体</td><td>2.1</td></tr> </tbody> </table>	年齢	割合 (%)	15-24歳	1.8	25-34歳	1.9	35-44歳	2.1	45-54歳	2.0	55-64歳	2.3	65-74歳	2.4	全体	2.1																	
年齢	割合 (%)																																																	
15-24歳	58.7																																																	
25-34歳	63.1																																																	
35-44歳	65.1																																																	
45-54歳	70.9																																																	
55-64歳	74.4																																																	
65-74歳	80.8																																																	
全体	69.3																																																	
年齢	割合 (%)																																																	
15-24歳	1.8																																																	
25-34歳	1.9																																																	
35-44歳	2.1																																																	
45-54歳	2.0																																																	
55-64歳	2.3																																																	
65-74歳	2.4																																																	
全体	2.1																																																	

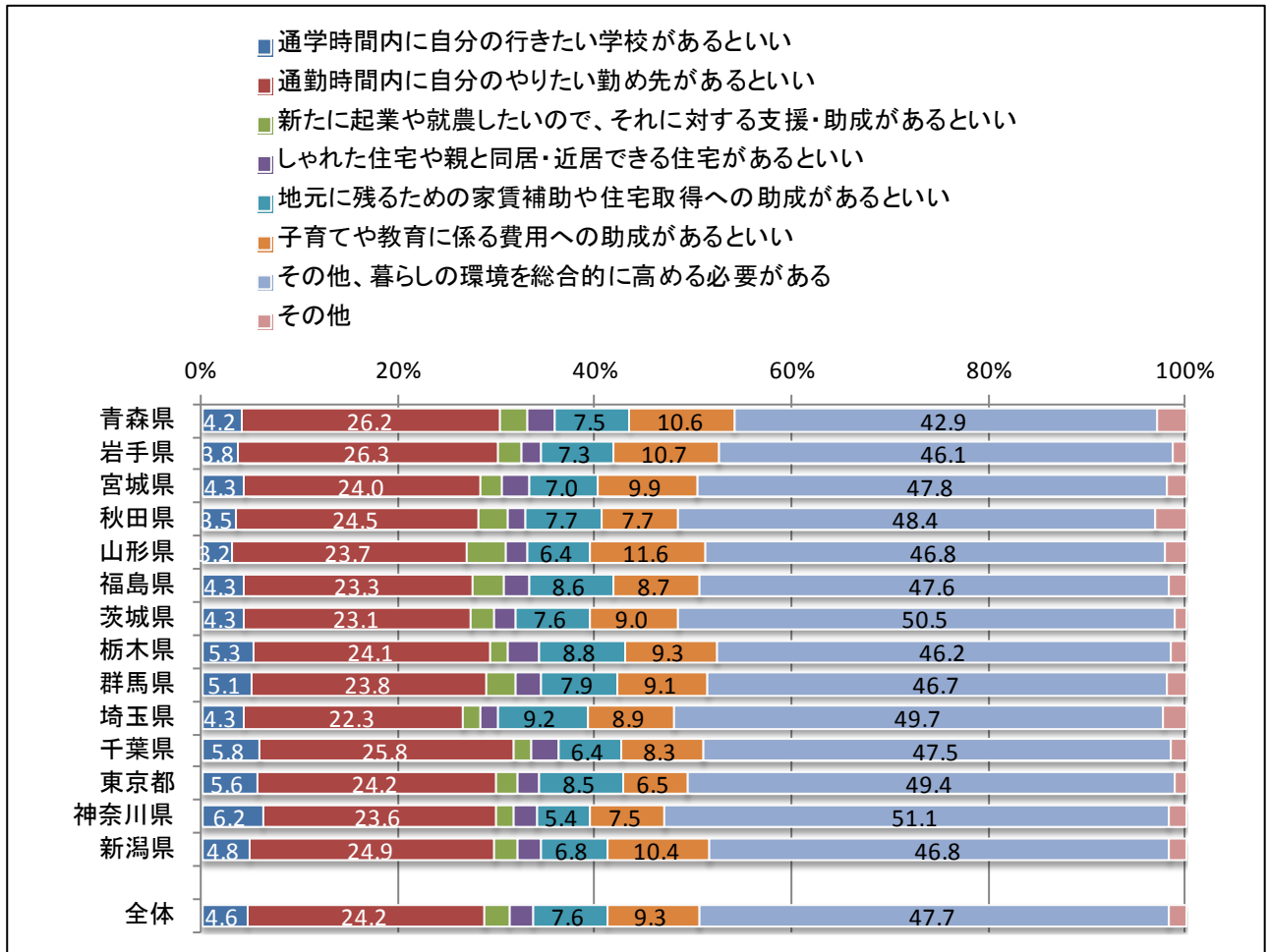
主に高齢層に特徴的な項目

主に若年層に特徴的な項目

■ 地元に残るために最も必要な条件

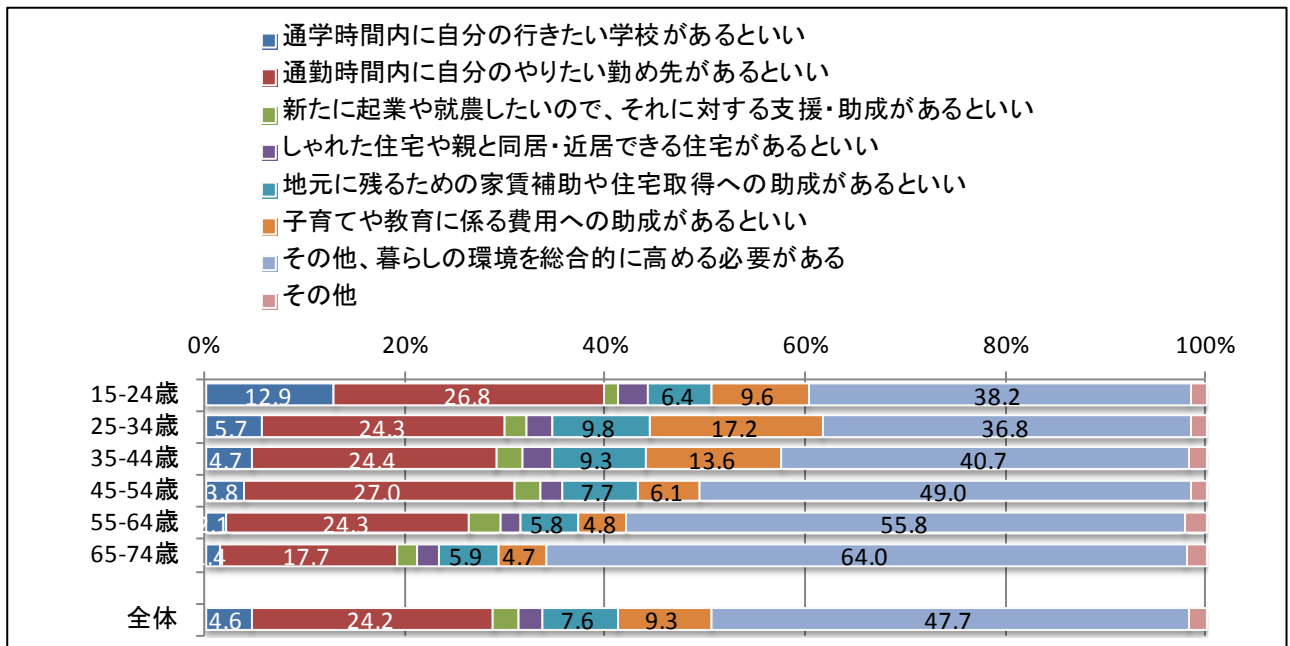
【都県別】

単位：%



【年齢別】

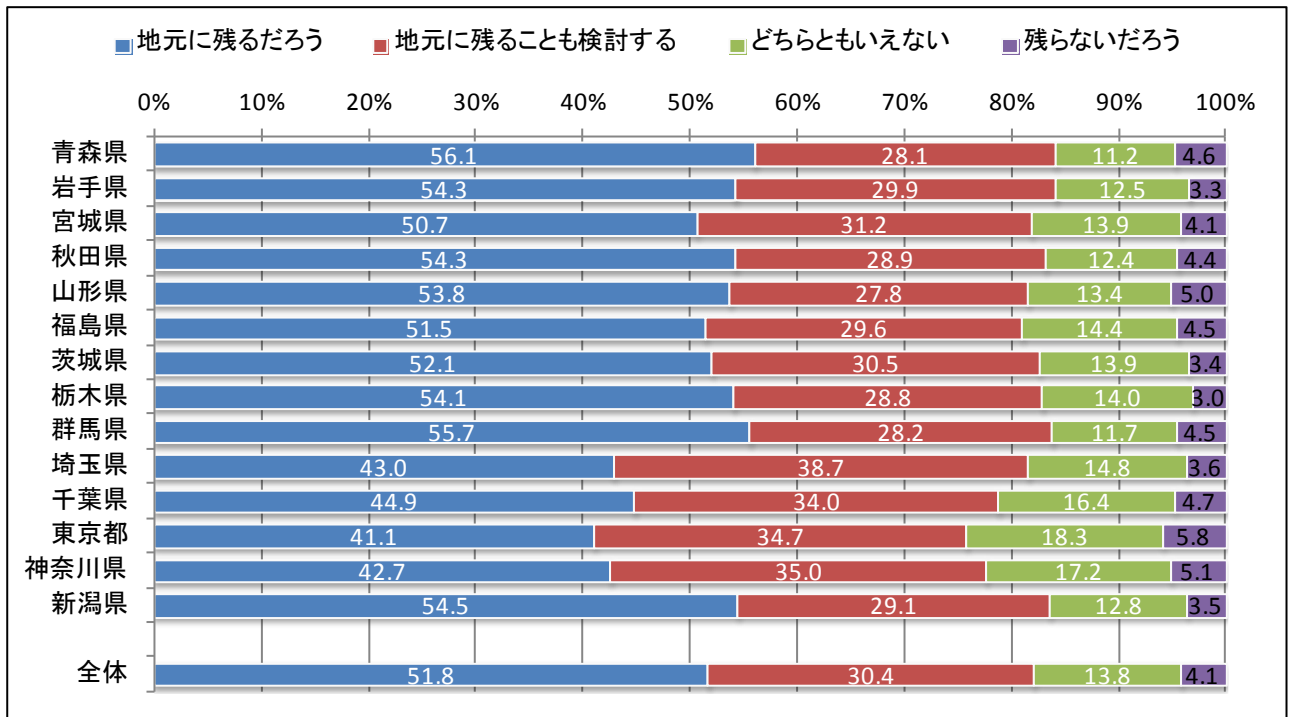
単位：%



設問⑨ そのような条件が整ったとしたら、あなたは地元に残りますか。就学や就職、結婚などの時期を過ぎた方もその当時のことを思い出して、当てはまるもの1つにチェックしてください。

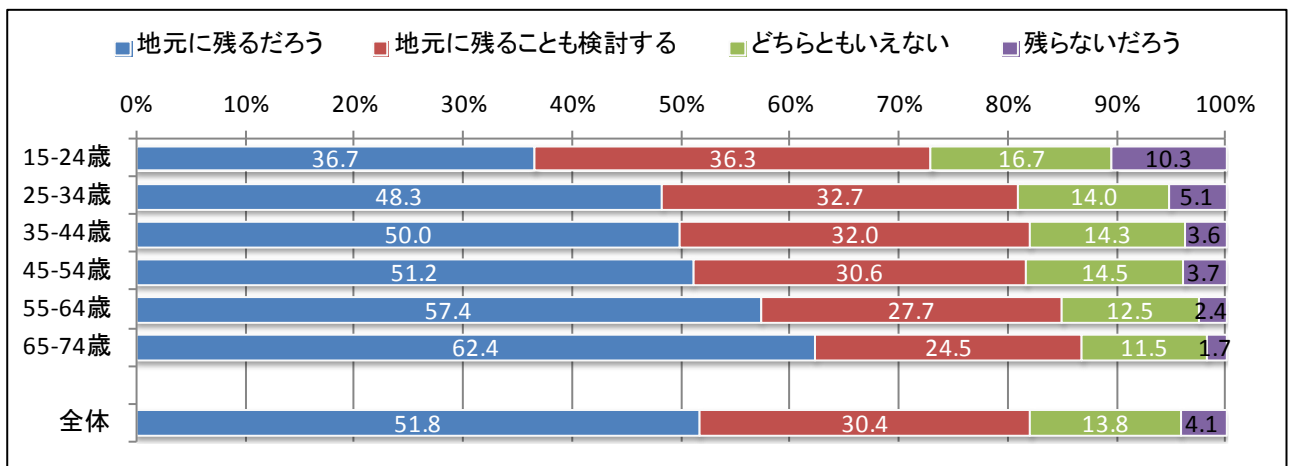
【都県別】

単位：%



【年齢別】

単位：%

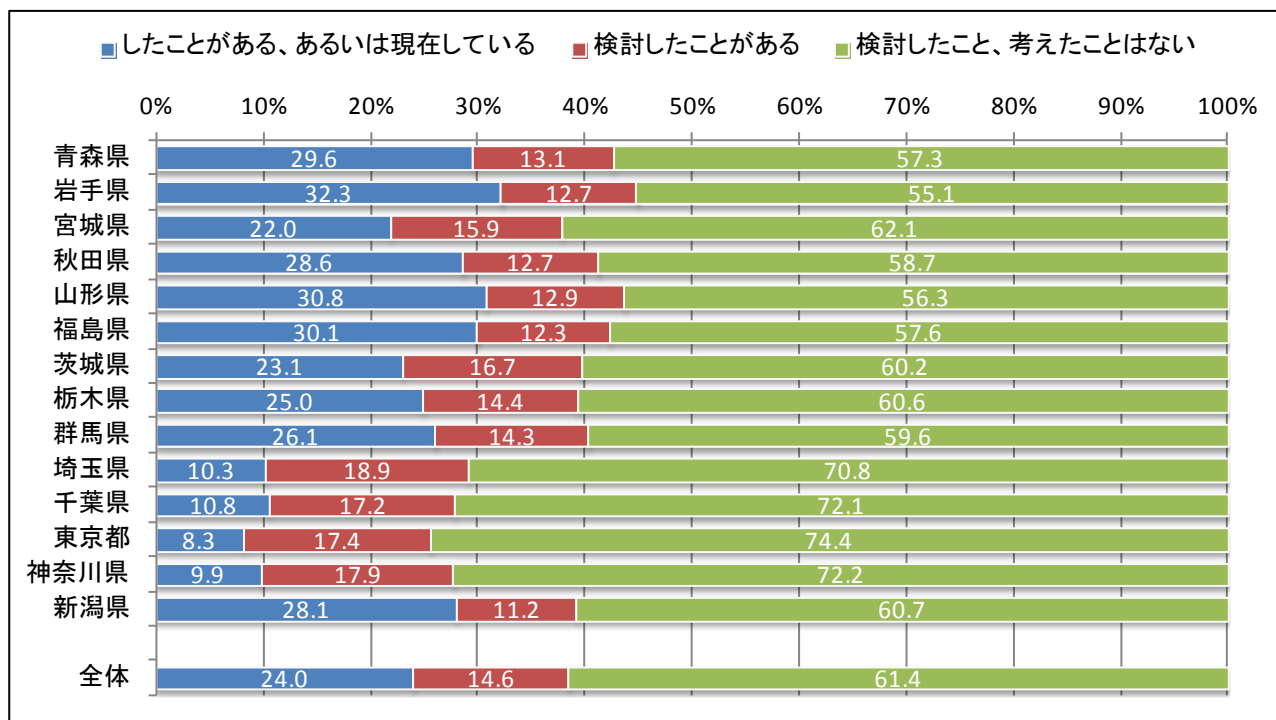


### 3) スクリーニング調査(移住意向)

設問⑩ Uターン、Jターン、Iターン、2地域居住(以下「移住等」という)をしたことはありますか。当てはまるもの1つにチェックしてください。

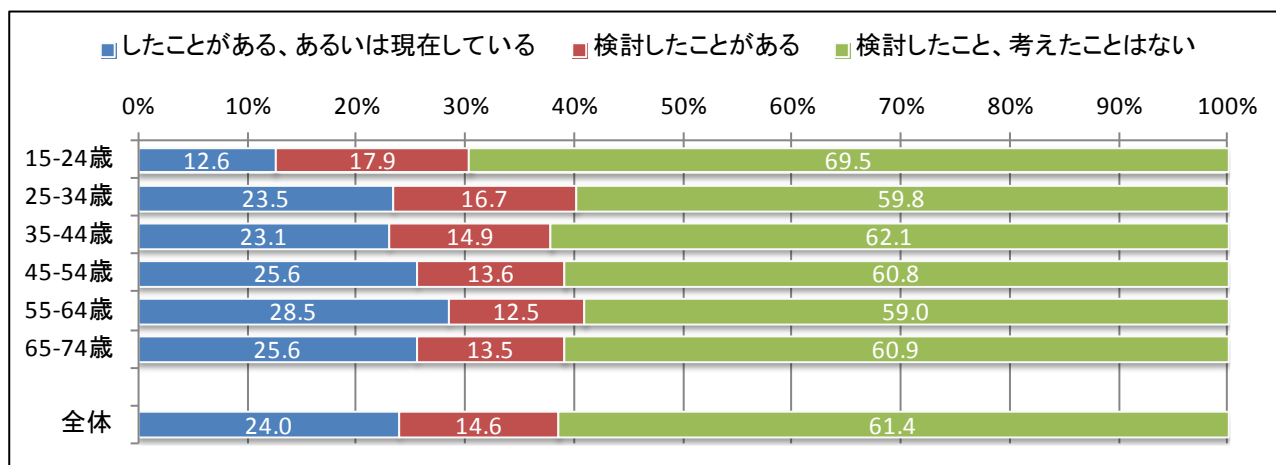
【都県別】

単位：%



【年齢別】

単位：%

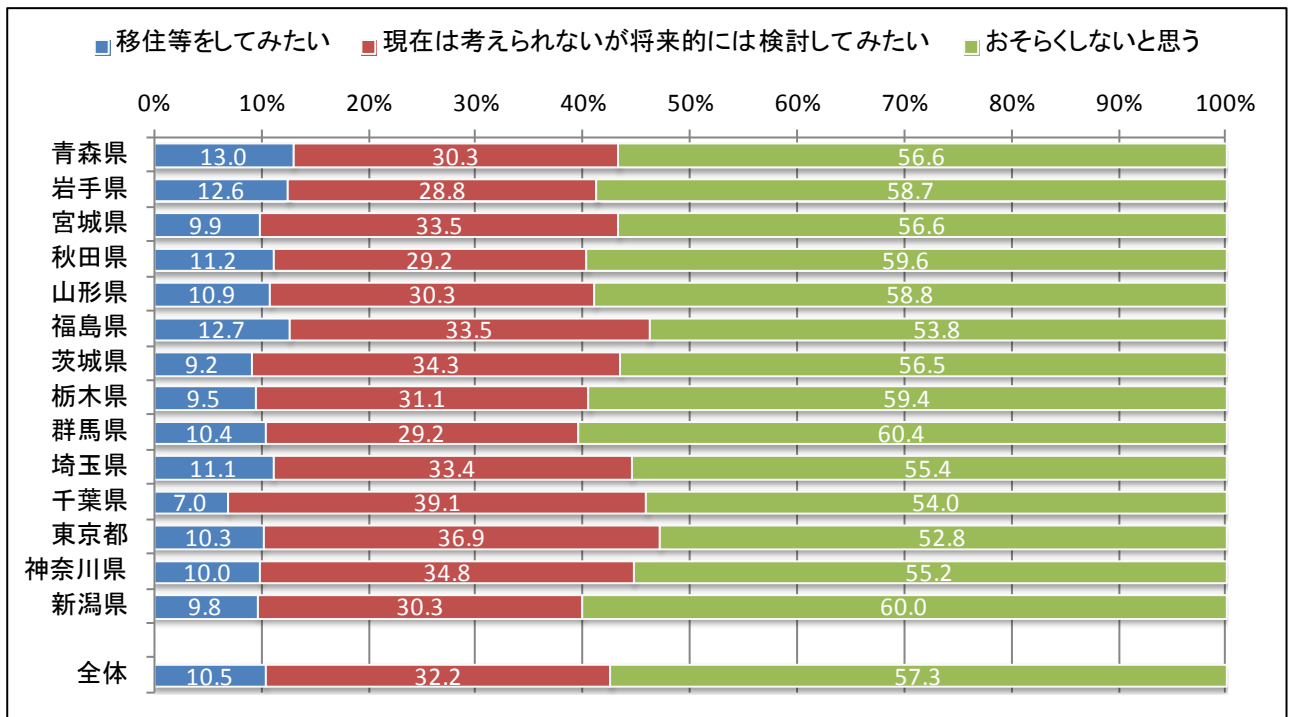




設問⑪ 今後、移住等をしてみたいと思いますか？ 当てはまるもの1つにチェックしてください。

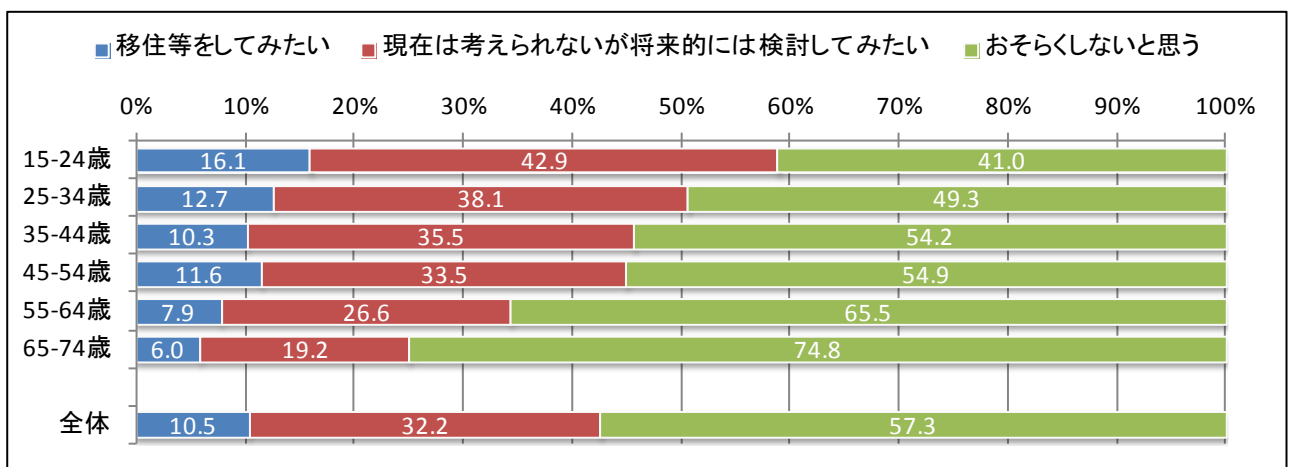
【都県別】

単位：%



【年齢別】

単位：%

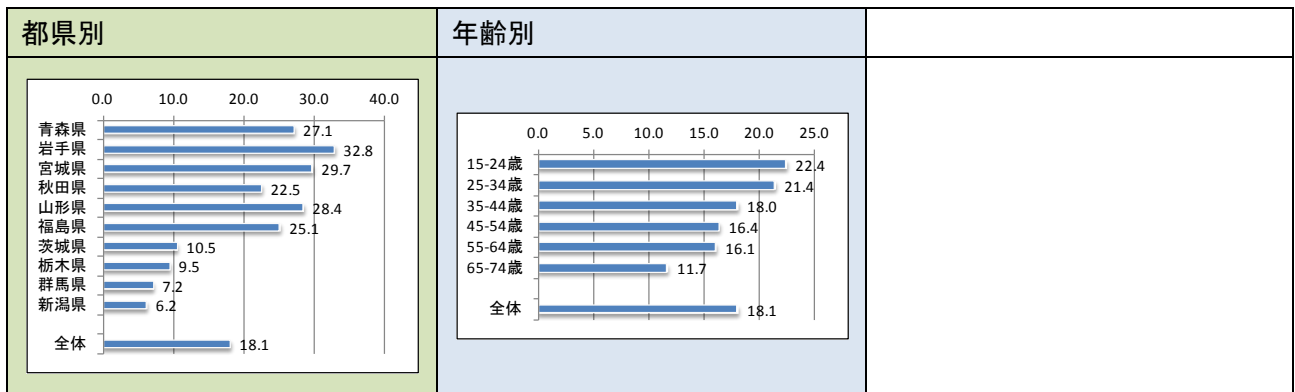


8-2 移住調査

設問⑫ 設問⑪で移住等を「してみたい」「将来的には検討してみたい」とお答えの方にお聞きします。国内で移住等をしてみたい具体的な地域はありますか。当てはまるものすべてにチェックし、その中で最もしてみたい地域を1つ選んでください。

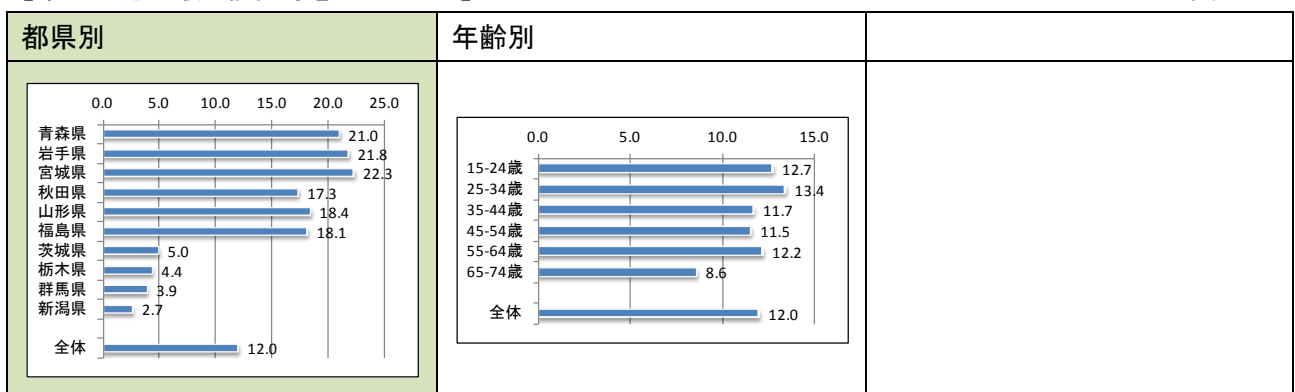
【東北地方に移住等をしてみたい】

単位：%



【東北地方に最も移住等をしてみたい】

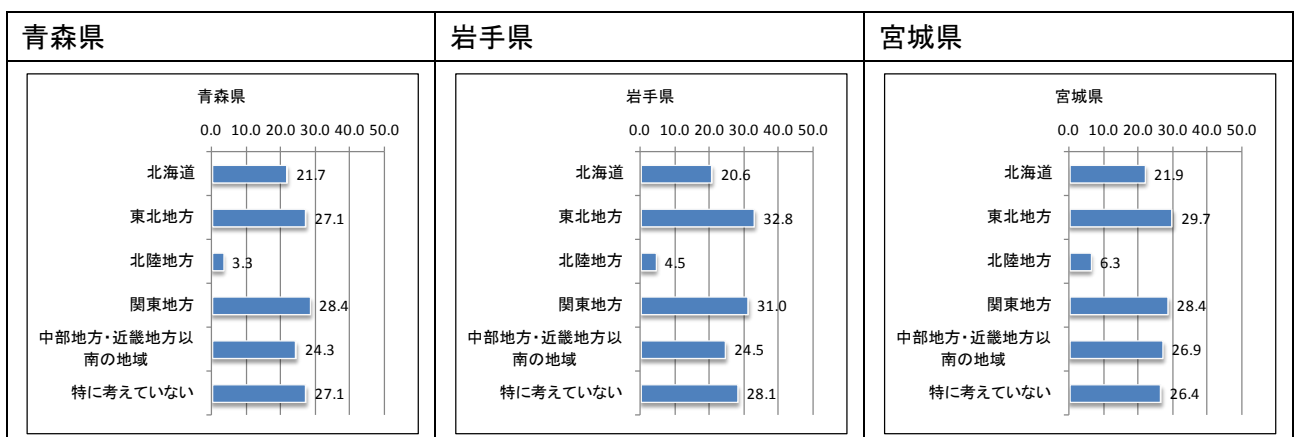
単位：%

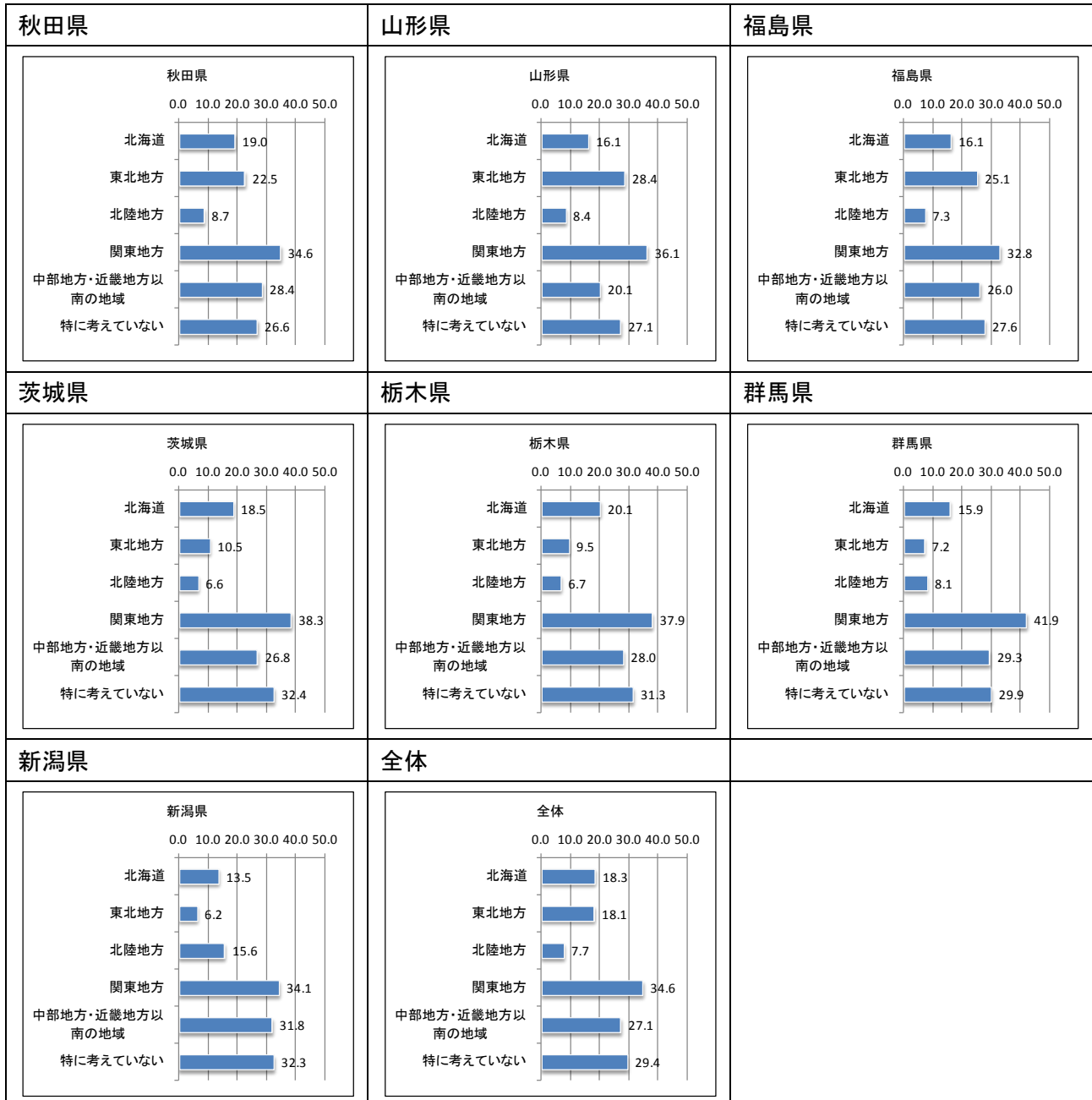


- 主に北関東に特徴的な項目
- 主に東北に特徴的な項目
- 主に高齢層に特徴的な項目
- 主に若年層に特徴的な項目

【都県別(移住等をしてみたい地域)】

単位：%



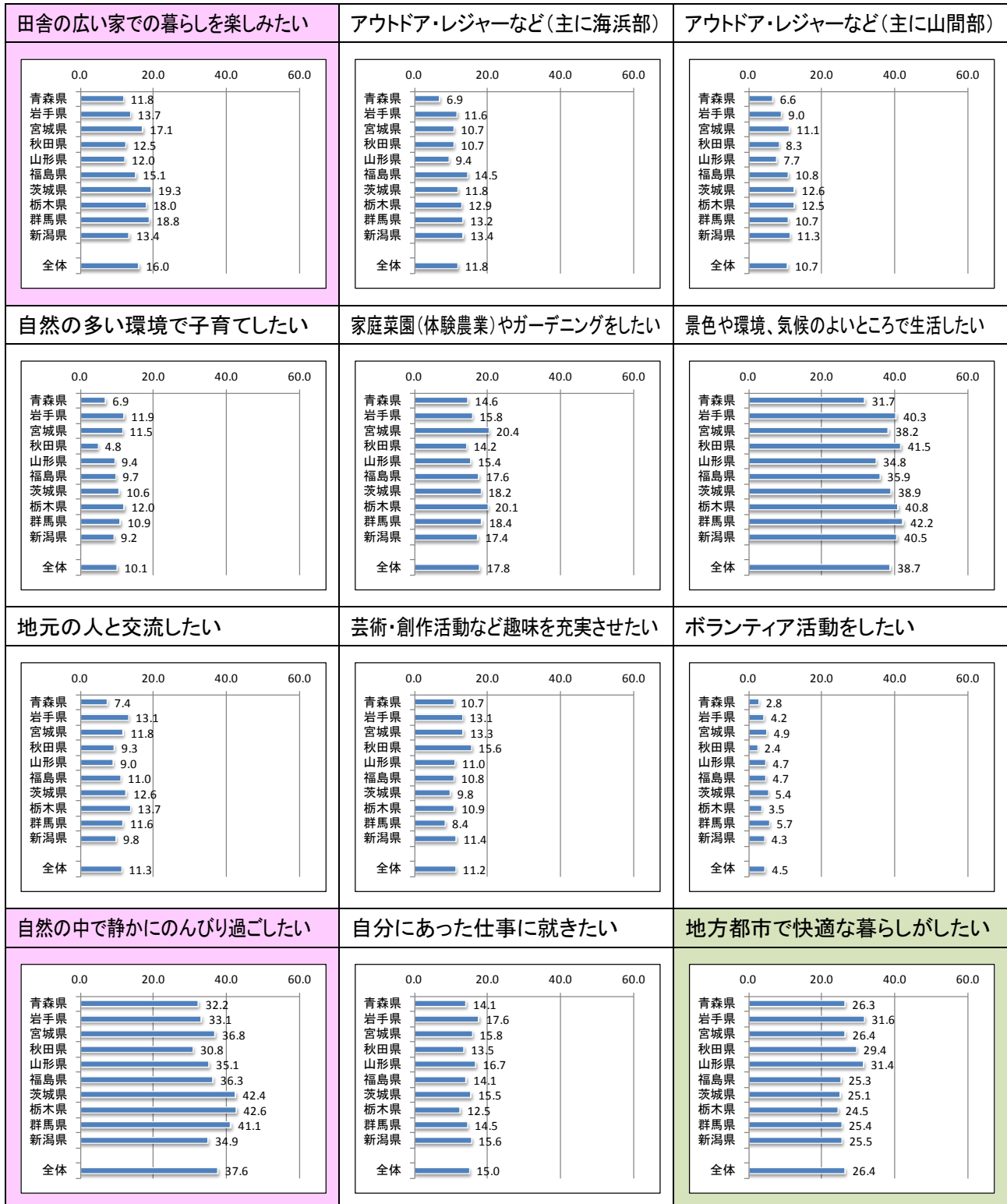


設問⑬ 移住等をするとしたら何をしてみたいですか。当てはまるものすべてにチェックし、その中で最もしてみたいことを1つ選んでください。

■ 移住等でしてみたいこと

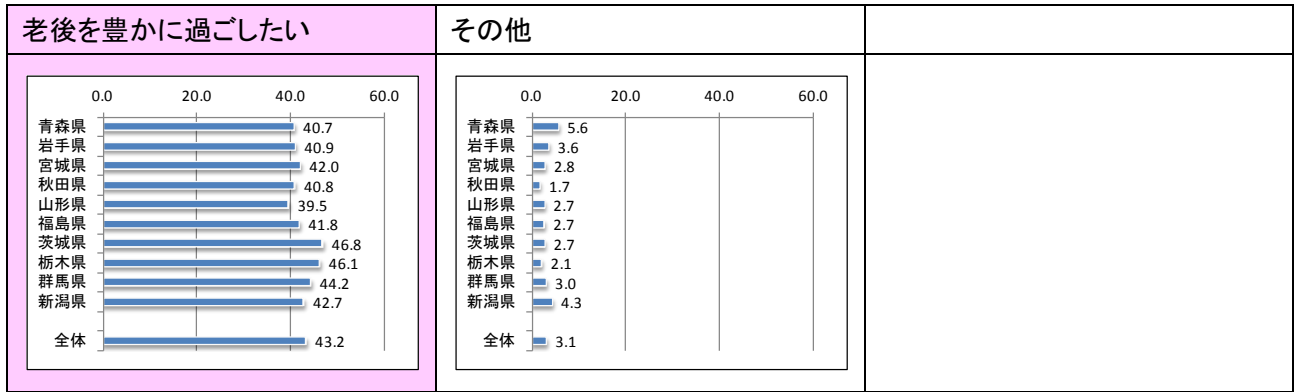
【都県別】

単位：%




主に北関東に特徴的な項目

主に東北に特徴的な項目



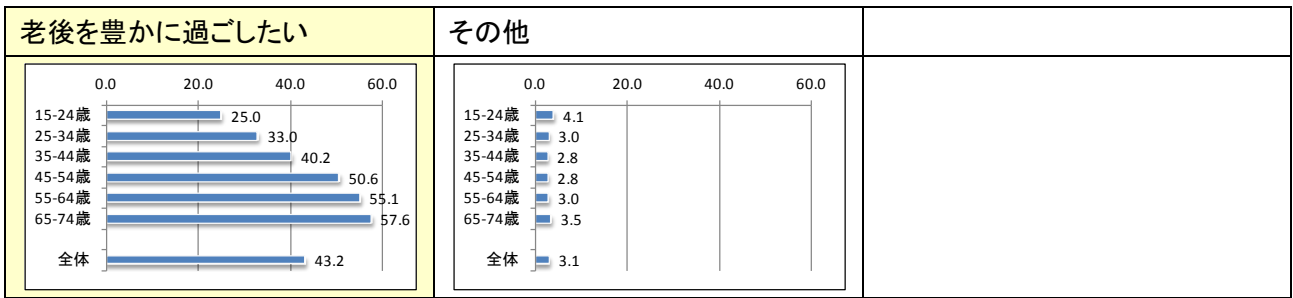
【年齢別】

単位：%



主に高齢層に特徴的な項目

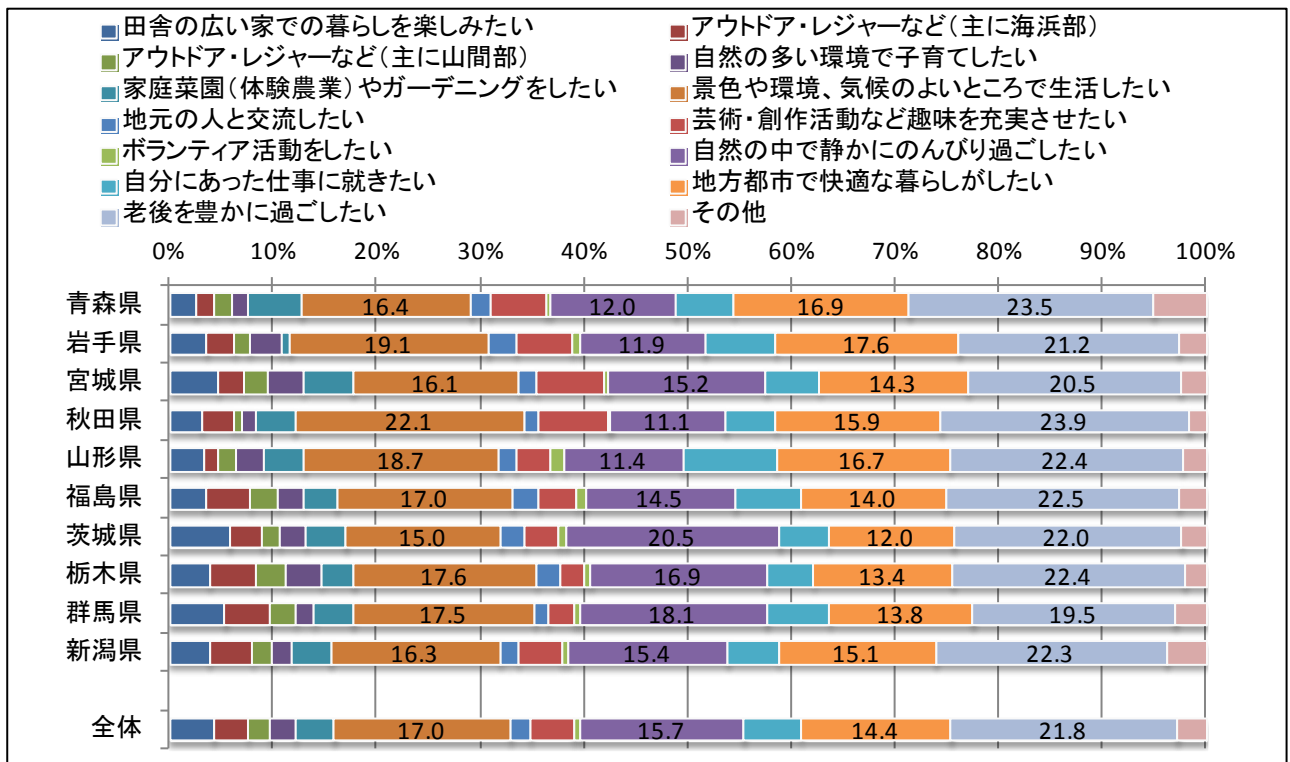
主に若年層に特徴的な項目



■ 移住等で最もしてみたいこと

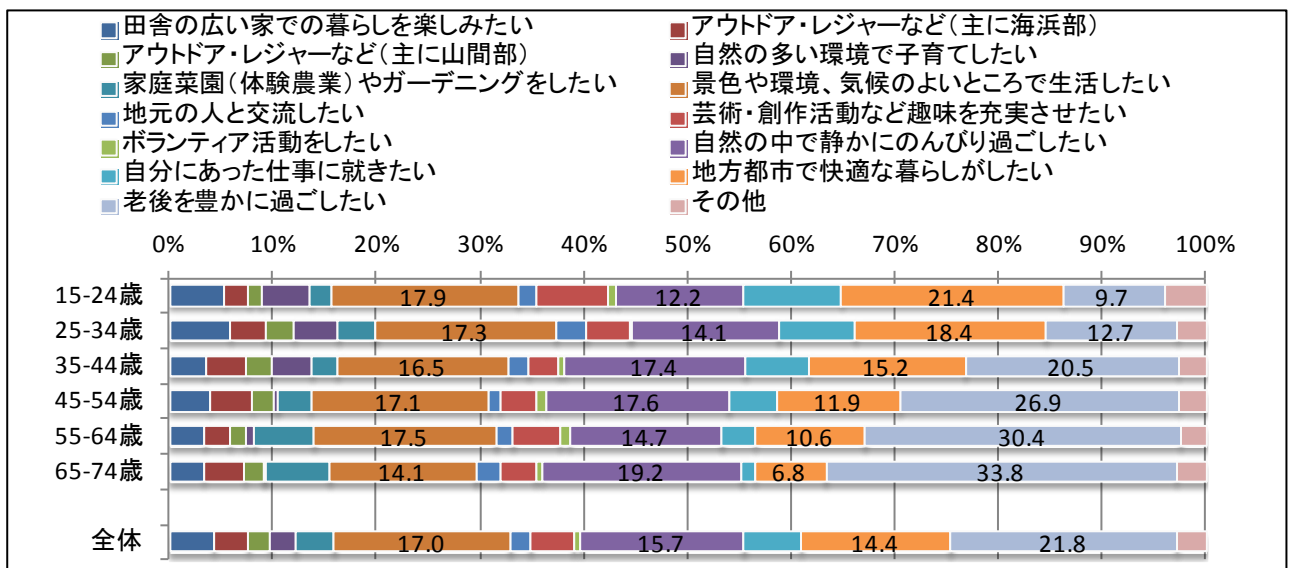
【都県別】

単位：%



【年齢別】

単位：%




設問⑭ 移住等を検討する場合に不安なことは何ですか。当てはまるものすべてにチェックし、その中で最も不安なものを1つ選んでください。

■ 移住等で不安なこと

【都県別】

単位：％

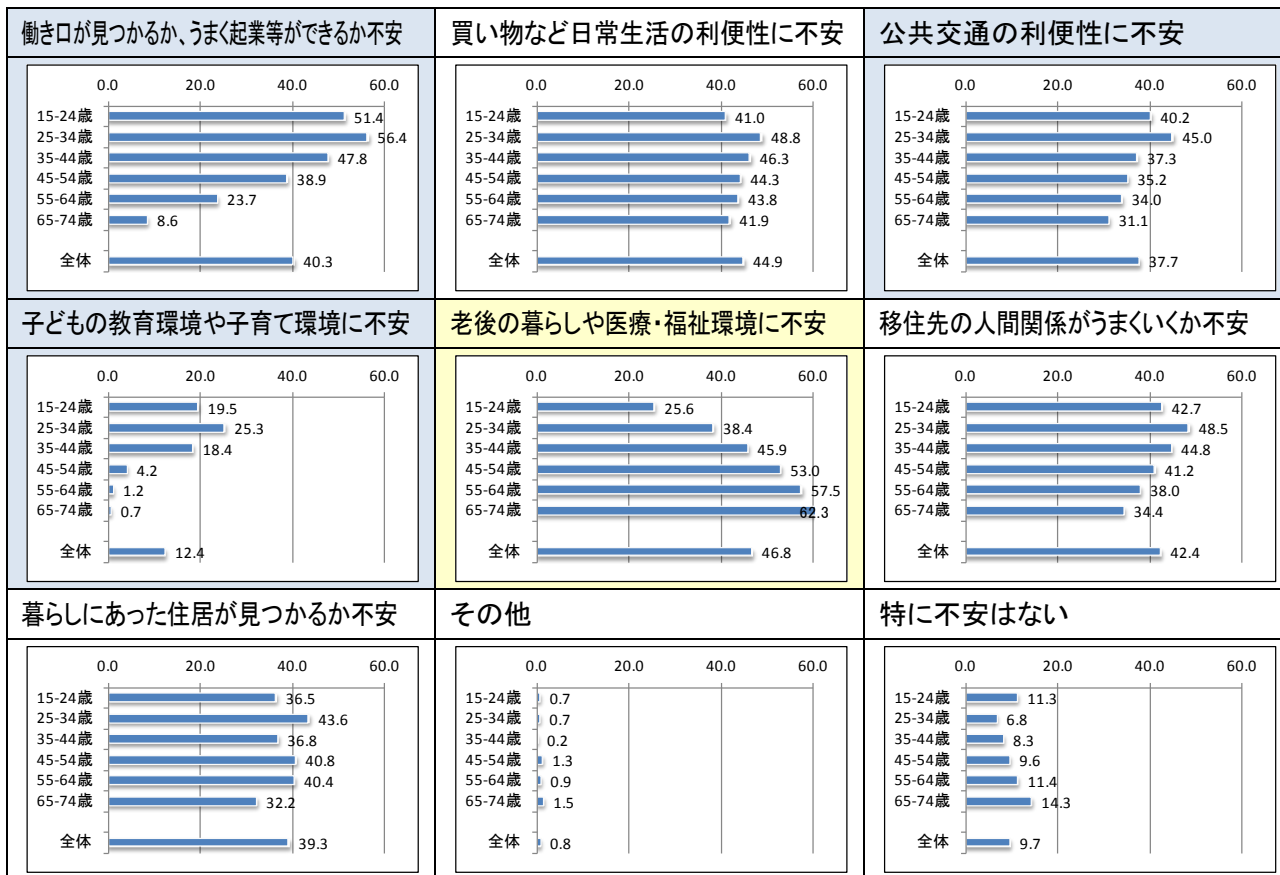


主に北関東に特徴的な項目

主に東北に特徴的な項目

【年齢別】

単位：%



主に高齢層に特徴的な項目

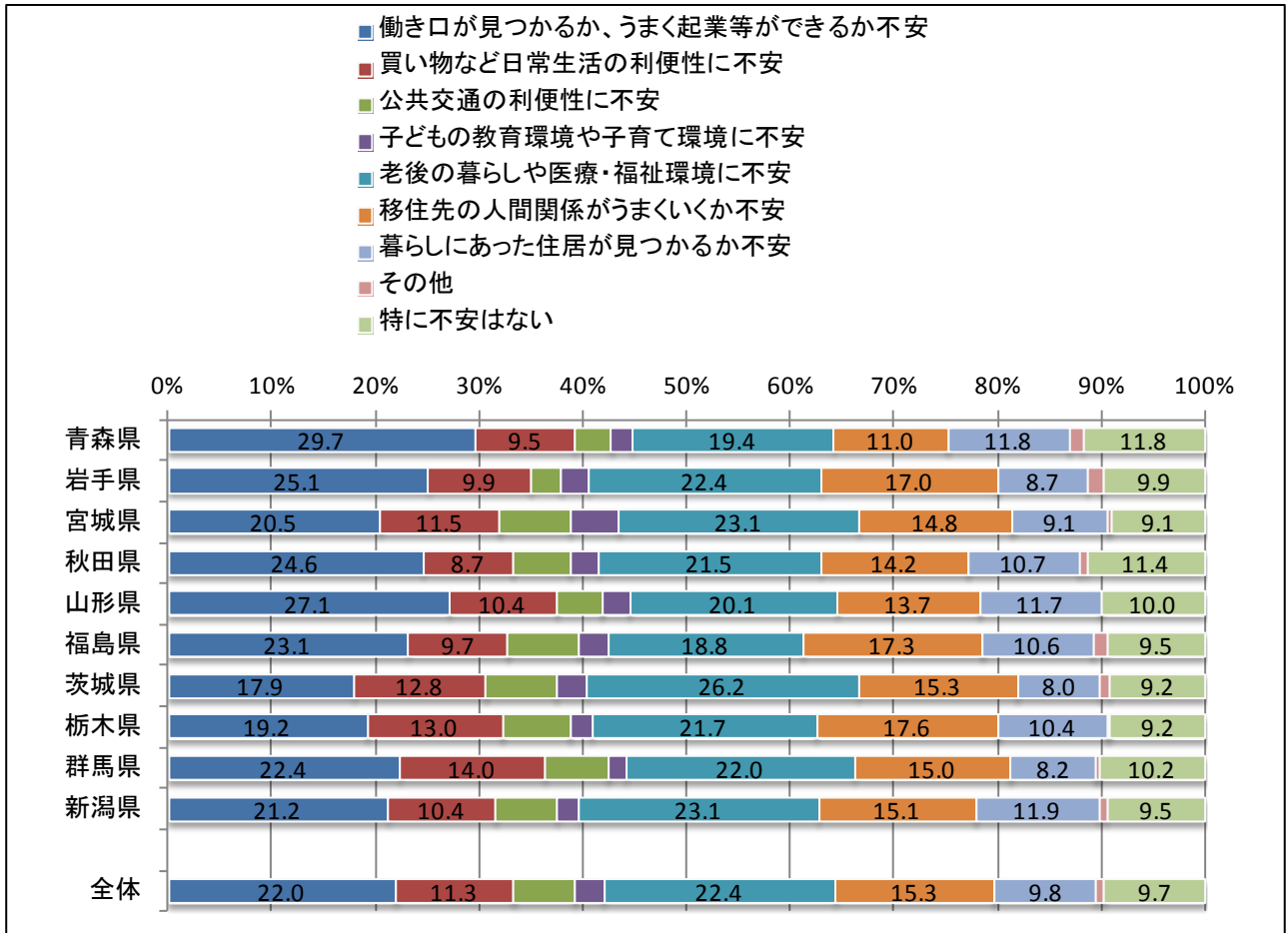
主に若年層に特徴的な項目



■ 移住等で最も不安なこと

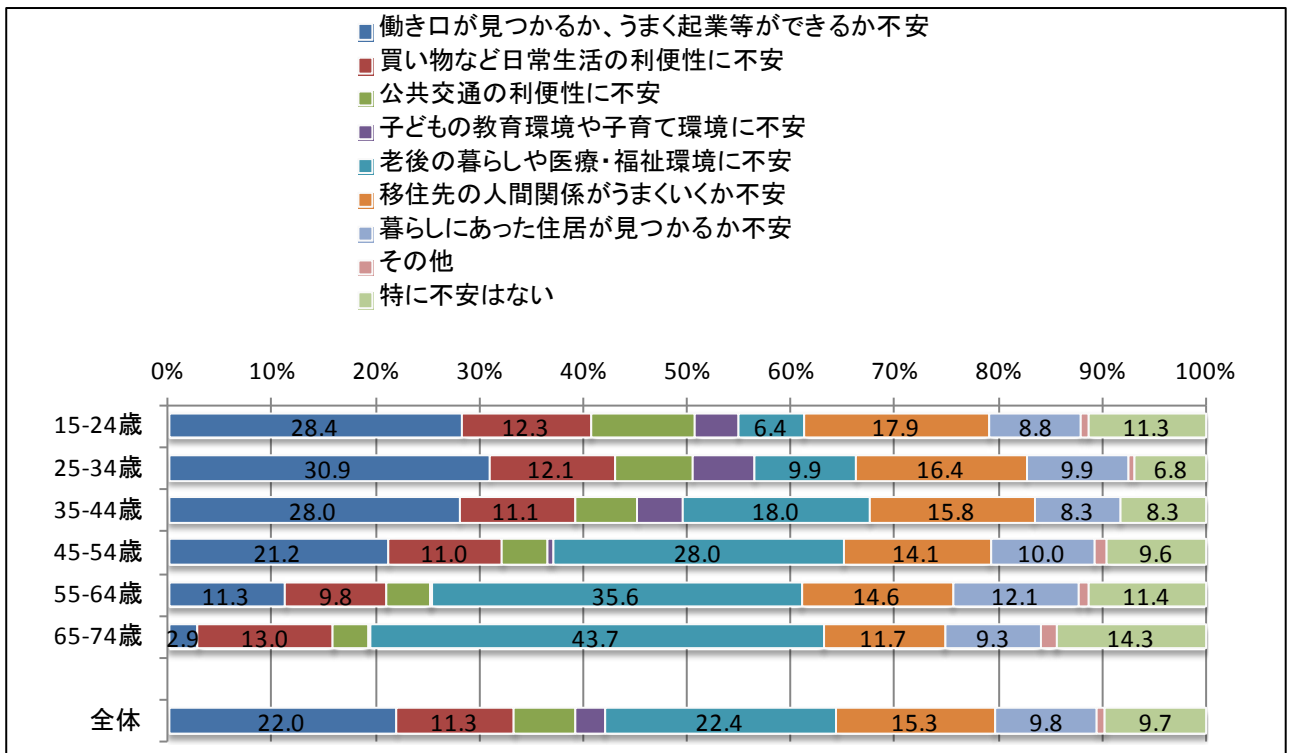
【都県別】

単位：%



【年齢別】

単位：%



設問⑮ 移住等を検討する地域に必要な施設・サービスは何ですか。必要だと思うものすべてにチェックしてください。また、必要な施設・サービスについて、車で15分程度の距離(日常の生活圏内)に欲しいものをすべてチェックしてください。

■ 移住等を検討する地域に必要な施設・サービス

【都県別】

単位：%

スーパーなど、日常の買い物の場	デパート、専門店など	病院、歯科医院など																																																																		
<table border="1"> <tr><td>青森県</td><td>80.3</td></tr> <tr><td>岩手県</td><td>85.1</td></tr> <tr><td>宮城県</td><td>81.9</td></tr> <tr><td>秋田県</td><td>79.2</td></tr> <tr><td>山形県</td><td>82.3</td></tr> <tr><td>福島県</td><td>78.4</td></tr> <tr><td>茨城県</td><td>84.0</td></tr> <tr><td>栃木県</td><td>83.3</td></tr> <tr><td>群馬県</td><td>79.6</td></tr> <tr><td>新潟県</td><td>82.2</td></tr> <tr><td>全体</td><td>81.8</td></tr> </table>	青森県	80.3	岩手県	85.1	宮城県	81.9	秋田県	79.2	山形県	82.3	福島県	78.4	茨城県	84.0	栃木県	83.3	群馬県	79.6	新潟県	82.2	全体	81.8	<table border="1"> <tr><td>青森県</td><td>33.5</td></tr> <tr><td>岩手県</td><td>40.3</td></tr> <tr><td>宮城県</td><td>32.7</td></tr> <tr><td>秋田県</td><td>33.9</td></tr> <tr><td>山形県</td><td>36.5</td></tr> <tr><td>福島県</td><td>31.9</td></tr> <tr><td>茨城県</td><td>32.3</td></tr> <tr><td>栃木県</td><td>34.9</td></tr> <tr><td>群馬県</td><td>33.5</td></tr> <tr><td>新潟県</td><td>34.7</td></tr> <tr><td>全体</td><td>33.9</td></tr> </table>	青森県	33.5	岩手県	40.3	宮城県	32.7	秋田県	33.9	山形県	36.5	福島県	31.9	茨城県	32.3	栃木県	34.9	群馬県	33.5	新潟県	34.7	全体	33.9	<table border="1"> <tr><td>青森県</td><td>66.5</td></tr> <tr><td>岩手県</td><td>69.6</td></tr> <tr><td>宮城県</td><td>68.5</td></tr> <tr><td>秋田県</td><td>62.3</td></tr> <tr><td>山形県</td><td>68.9</td></tr> <tr><td>福島県</td><td>65.9</td></tr> <tr><td>茨城県</td><td>68.0</td></tr> <tr><td>栃木県</td><td>71.3</td></tr> <tr><td>群馬県</td><td>67.6</td></tr> <tr><td>新潟県</td><td>69.0</td></tr> <tr><td>全体</td><td>68.0</td></tr> </table>	青森県	66.5	岩手県	69.6	宮城県	68.5	秋田県	62.3	山形県	68.9	福島県	65.9	茨城県	68.0	栃木県	71.3	群馬県	67.6	新潟県	69.0	全体	68.0
青森県	80.3																																																																			
岩手県	85.1																																																																			
宮城県	81.9																																																																			
秋田県	79.2																																																																			
山形県	82.3																																																																			
福島県	78.4																																																																			
茨城県	84.0																																																																			
栃木県	83.3																																																																			
群馬県	79.6																																																																			
新潟県	82.2																																																																			
全体	81.8																																																																			
青森県	33.5																																																																			
岩手県	40.3																																																																			
宮城県	32.7																																																																			
秋田県	33.9																																																																			
山形県	36.5																																																																			
福島県	31.9																																																																			
茨城県	32.3																																																																			
栃木県	34.9																																																																			
群馬県	33.5																																																																			
新潟県	34.7																																																																			
全体	33.9																																																																			
青森県	66.5																																																																			
岩手県	69.6																																																																			
宮城県	68.5																																																																			
秋田県	62.3																																																																			
山形県	68.9																																																																			
福島県	65.9																																																																			
茨城県	68.0																																																																			
栃木県	71.3																																																																			
群馬県	67.6																																																																			
新潟県	69.0																																																																			
全体	68.0																																																																			
<p>総合病院</p> <table border="1"> <tr><td>青森県</td><td>55.5</td></tr> <tr><td>岩手県</td><td>62.1</td></tr> <tr><td>宮城県</td><td>59.5</td></tr> <tr><td>秋田県</td><td>59.5</td></tr> <tr><td>山形県</td><td>58.9</td></tr> <tr><td>福島県</td><td>57.9</td></tr> <tr><td>茨城県</td><td>65.7</td></tr> <tr><td>栃木県</td><td>62.7</td></tr> <tr><td>群馬県</td><td>58.3</td></tr> <tr><td>新潟県</td><td>61.3</td></tr> <tr><td>全体</td><td>60.7</td></tr> </table>	青森県	55.5	岩手県	62.1	宮城県	59.5	秋田県	59.5	山形県	58.9	福島県	57.9	茨城県	65.7	栃木県	62.7	群馬県	58.3	新潟県	61.3	全体	60.7	<p>保育所など</p> <table border="1"> <tr><td>青森県</td><td>17.9</td></tr> <tr><td>岩手県</td><td>19.1</td></tr> <tr><td>宮城県</td><td>16.7</td></tr> <tr><td>秋田県</td><td>12.8</td></tr> <tr><td>山形県</td><td>17.7</td></tr> <tr><td>福島県</td><td>15.5</td></tr> <tr><td>茨城県</td><td>16.3</td></tr> <tr><td>栃木県</td><td>17.4</td></tr> <tr><td>群馬県</td><td>17.5</td></tr> <tr><td>新潟県</td><td>15.4</td></tr> <tr><td>全体</td><td>16.6</td></tr> </table>	青森県	17.9	岩手県	19.1	宮城県	16.7	秋田県	12.8	山形県	17.7	福島県	15.5	茨城県	16.3	栃木県	17.4	群馬県	17.5	新潟県	15.4	全体	16.6	<p>小学校などの教育施設</p> <table border="1"> <tr><td>青森県</td><td>21.2</td></tr> <tr><td>岩手県</td><td>23.0</td></tr> <tr><td>宮城県</td><td>23.8</td></tr> <tr><td>秋田県</td><td>15.9</td></tr> <tr><td>山形県</td><td>24.4</td></tr> <tr><td>福島県</td><td>24.1</td></tr> <tr><td>茨城県</td><td>26.2</td></tr> <tr><td>栃木県</td><td>25.0</td></tr> <tr><td>群馬県</td><td>23.3</td></tr> <tr><td>新潟県</td><td>20.6</td></tr> <tr><td>全体</td><td>23.3</td></tr> </table>	青森県	21.2	岩手県	23.0	宮城県	23.8	秋田県	15.9	山形県	24.4	福島県	24.1	茨城県	26.2	栃木県	25.0	群馬県	23.3	新潟県	20.6	全体	23.3
青森県	55.5																																																																			
岩手県	62.1																																																																			
宮城県	59.5																																																																			
秋田県	59.5																																																																			
山形県	58.9																																																																			
福島県	57.9																																																																			
茨城県	65.7																																																																			
栃木県	62.7																																																																			
群馬県	58.3																																																																			
新潟県	61.3																																																																			
全体	60.7																																																																			
青森県	17.9																																																																			
岩手県	19.1																																																																			
宮城県	16.7																																																																			
秋田県	12.8																																																																			
山形県	17.7																																																																			
福島県	15.5																																																																			
茨城県	16.3																																																																			
栃木県	17.4																																																																			
群馬県	17.5																																																																			
新潟県	15.4																																																																			
全体	16.6																																																																			
青森県	21.2																																																																			
岩手県	23.0																																																																			
宮城県	23.8																																																																			
秋田県	15.9																																																																			
山形県	24.4																																																																			
福島県	24.1																																																																			
茨城県	26.2																																																																			
栃木県	25.0																																																																			
群馬県	23.3																																																																			
新潟県	20.6																																																																			
全体	23.3																																																																			
<p>図書館、文化会館など</p> <table border="1"> <tr><td>青森県</td><td>18.7</td></tr> <tr><td>岩手県</td><td>23.9</td></tr> <tr><td>宮城県</td><td>25.5</td></tr> <tr><td>秋田県</td><td>23.2</td></tr> <tr><td>山形県</td><td>24.7</td></tr> <tr><td>福島県</td><td>23.5</td></tr> <tr><td>茨城県</td><td>24.4</td></tr> <tr><td>栃木県</td><td>23.9</td></tr> <tr><td>群馬県</td><td>22.5</td></tr> <tr><td>新潟県</td><td>23.7</td></tr> <tr><td>全体</td><td>23.7</td></tr> </table>	青森県	18.7	岩手県	23.9	宮城県	25.5	秋田県	23.2	山形県	24.7	福島県	23.5	茨城県	24.4	栃木県	23.9	群馬県	22.5	新潟県	23.7	全体	23.7	<p>介護老人保健施設など</p> <table border="1"> <tr><td>青森県</td><td>29.9</td></tr> <tr><td>岩手県</td><td>29.0</td></tr> <tr><td>宮城県</td><td>28.8</td></tr> <tr><td>秋田県</td><td>24.2</td></tr> <tr><td>山形県</td><td>25.8</td></tr> <tr><td>福島県</td><td>27.8</td></tr> <tr><td>茨城県</td><td>29.3</td></tr> <tr><td>栃木県</td><td>31.9</td></tr> <tr><td>群馬県</td><td>29.9</td></tr> <tr><td>新潟県</td><td>30.1</td></tr> <tr><td>全体</td><td>29.0</td></tr> </table>	青森県	29.9	岩手県	29.0	宮城県	28.8	秋田県	24.2	山形県	25.8	福島県	27.8	茨城県	29.3	栃木県	31.9	群馬県	29.9	新潟県	30.1	全体	29.0	<p>その他</p> <table border="1"> <tr><td>青森県</td><td>0.8</td></tr> <tr><td>岩手県</td><td>0.6</td></tr> <tr><td>宮城県</td><td>1.1</td></tr> <tr><td>秋田県</td><td>0.0</td></tr> <tr><td>山形県</td><td>0.3</td></tr> <tr><td>福島県</td><td>1.0</td></tr> <tr><td>茨城県</td><td>0.7</td></tr> <tr><td>栃木県</td><td>1.1</td></tr> <tr><td>群馬県</td><td>0.7</td></tr> <tr><td>新潟県</td><td>0.7</td></tr> <tr><td>全体</td><td>0.8</td></tr> </table>	青森県	0.8	岩手県	0.6	宮城県	1.1	秋田県	0.0	山形県	0.3	福島県	1.0	茨城県	0.7	栃木県	1.1	群馬県	0.7	新潟県	0.7	全体	0.8
青森県	18.7																																																																			
岩手県	23.9																																																																			
宮城県	25.5																																																																			
秋田県	23.2																																																																			
山形県	24.7																																																																			
福島県	23.5																																																																			
茨城県	24.4																																																																			
栃木県	23.9																																																																			
群馬県	22.5																																																																			
新潟県	23.7																																																																			
全体	23.7																																																																			
青森県	29.9																																																																			
岩手県	29.0																																																																			
宮城県	28.8																																																																			
秋田県	24.2																																																																			
山形県	25.8																																																																			
福島県	27.8																																																																			
茨城県	29.3																																																																			
栃木県	31.9																																																																			
群馬県	29.9																																																																			
新潟県	30.1																																																																			
全体	29.0																																																																			
青森県	0.8																																																																			
岩手県	0.6																																																																			
宮城県	1.1																																																																			
秋田県	0.0																																																																			
山形県	0.3																																																																			
福島県	1.0																																																																			
茨城県	0.7																																																																			
栃木県	1.1																																																																			
群馬県	0.7																																																																			
新潟県	0.7																																																																			
全体	0.8																																																																			
<p>特にない</p> <table border="1"> <tr><td>青森県</td><td>5.4</td></tr> <tr><td>岩手県</td><td>5.1</td></tr> <tr><td>宮城県</td><td>5.7</td></tr> <tr><td>秋田県</td><td>8.0</td></tr> <tr><td>山形県</td><td>5.4</td></tr> <tr><td>福島県</td><td>5.7</td></tr> <tr><td>茨城県</td><td>5.4</td></tr> <tr><td>栃木県</td><td>5.8</td></tr> <tr><td>群馬県</td><td>7.2</td></tr> <tr><td>新潟県</td><td>4.3</td></tr> <tr><td>全体</td><td>5.7</td></tr> </table>	青森県	5.4	岩手県	5.1	宮城県	5.7	秋田県	8.0	山形県	5.4	福島県	5.7	茨城県	5.4	栃木県	5.8	群馬県	7.2	新潟県	4.3	全体	5.7																																														
青森県	5.4																																																																			
岩手県	5.1																																																																			
宮城県	5.7																																																																			
秋田県	8.0																																																																			
山形県	5.4																																																																			
福島県	5.7																																																																			
茨城県	5.4																																																																			
栃木県	5.8																																																																			
群馬県	7.2																																																																			
新潟県	4.3																																																																			
全体	5.7																																																																			

主に北関東に特徴的な項目

主に東北に特徴的な項目

【年齢別】

単位：%

スーパーなど、日常の買い物の場	デパート、専門店など	病院、歯科医院など																																																
<table border="1"> <tr><th>年齢</th><td>15-24歳</td><td>25-34歳</td><td>35-44歳</td><td>45-54歳</td><td>55-64歳</td><td>65-74歳</td><th>全体</th></tr> <tr><th>割合</th><td>86.1</td><td>85.0</td><td>81.7</td><td>81.1</td><td>80.5</td><td>72.4</td><td>81.8</td></tr> </table>	年齢	15-24歳	25-34歳	35-44歳	45-54歳	55-64歳	65-74歳	全体	割合	86.1	85.0	81.7	81.1	80.5	72.4	81.8	<table border="1"> <tr><th>年齢</th><td>15-24歳</td><td>25-34歳</td><td>35-44歳</td><td>45-54歳</td><td>55-64歳</td><td>65-74歳</td><th>全体</th></tr> <tr><th>割合</th><td>51.8</td><td>45.2</td><td>36.8</td><td>27.9</td><td>21.5</td><td>14.8</td><td>33.9</td></tr> </table>	年齢	15-24歳	25-34歳	35-44歳	45-54歳	55-64歳	65-74歳	全体	割合	51.8	45.2	36.8	27.9	21.5	14.8	33.9	<table border="1"> <tr><th>年齢</th><td>15-24歳</td><td>25-34歳</td><td>35-44歳</td><td>45-54歳</td><td>55-64歳</td><td>65-74歳</td><th>全体</th></tr> <tr><th>割合</th><td>69.2</td><td>68.1</td><td>67.7</td><td>69.5</td><td>68.6</td><td>61.8</td><td>68.0</td></tr> </table>	年齢	15-24歳	25-34歳	35-44歳	45-54歳	55-64歳	65-74歳	全体	割合	69.2	68.1	67.7	69.5	68.6	61.8	68.0
年齢	15-24歳	25-34歳	35-44歳	45-54歳	55-64歳	65-74歳	全体																																											
割合	86.1	85.0	81.7	81.1	80.5	72.4	81.8																																											
年齢	15-24歳	25-34歳	35-44歳	45-54歳	55-64歳	65-74歳	全体																																											
割合	51.8	45.2	36.8	27.9	21.5	14.8	33.9																																											
年齢	15-24歳	25-34歳	35-44歳	45-54歳	55-64歳	65-74歳	全体																																											
割合	69.2	68.1	67.7	69.5	68.6	61.8	68.0																																											
総合病院	保育所など	小学校などの教育施設																																																
<table border="1"> <tr><th>年齢</th><td>15-24歳</td><td>25-34歳</td><td>35-44歳</td><td>45-54歳</td><td>55-64歳</td><td>65-74歳</td><th>全体</th></tr> <tr><th>割合</th><td>55.9</td><td>61.1</td><td>61.2</td><td>59.8</td><td>64.1</td><td>60.0</td><td>60.7</td></tr> </table>	年齢	15-24歳	25-34歳	35-44歳	45-54歳	55-64歳	65-74歳	全体	割合	55.9	61.1	61.2	59.8	64.1	60.0	60.7	<table border="1"> <tr><th>年齢</th><td>15-24歳</td><td>25-34歳</td><td>35-44歳</td><td>45-54歳</td><td>55-64歳</td><td>65-74歳</td><th>全体</th></tr> <tr><th>割合</th><td>36.3</td><td>33.8</td><td>17.8</td><td>4.5</td><td>2.7</td><td>2.2</td><td>16.6</td></tr> </table>	年齢	15-24歳	25-34歳	35-44歳	45-54歳	55-64歳	65-74歳	全体	割合	36.3	33.8	17.8	4.5	2.7	2.2	16.6	<table border="1"> <tr><th>年齢</th><td>15-24歳</td><td>25-34歳</td><td>35-44歳</td><td>45-54歳</td><td>55-64歳</td><td>65-74歳</td><th>全体</th></tr> <tr><th>割合</th><td>47.3</td><td>42.8</td><td>30.2</td><td>8.5</td><td>3.7</td><td>3.5</td><td>23.3</td></tr> </table>	年齢	15-24歳	25-34歳	35-44歳	45-54歳	55-64歳	65-74歳	全体	割合	47.3	42.8	30.2	8.5	3.7	3.5	23.3
年齢	15-24歳	25-34歳	35-44歳	45-54歳	55-64歳	65-74歳	全体																																											
割合	55.9	61.1	61.2	59.8	64.1	60.0	60.7																																											
年齢	15-24歳	25-34歳	35-44歳	45-54歳	55-64歳	65-74歳	全体																																											
割合	36.3	33.8	17.8	4.5	2.7	2.2	16.6																																											
年齢	15-24歳	25-34歳	35-44歳	45-54歳	55-64歳	65-74歳	全体																																											
割合	47.3	42.8	30.2	8.5	3.7	3.5	23.3																																											
図書館、文化会館など	介護老人保健施設など	その他																																																
<table border="1"> <tr><th>年齢</th><td>15-24歳</td><td>25-34歳</td><td>35-44歳</td><td>45-54歳</td><td>55-64歳</td><td>65-74歳</td><th>全体</th></tr> <tr><th>割合</th><td>34.0</td><td>23.3</td><td>19.9</td><td>20.2</td><td>25.0</td><td>22.5</td><td>23.7</td></tr> </table>	年齢	15-24歳	25-34歳	35-44歳	45-54歳	55-64歳	65-74歳	全体	割合	34.0	23.3	19.9	20.2	25.0	22.5	23.7	<table border="1"> <tr><th>年齢</th><td>15-24歳</td><td>25-34歳</td><td>35-44歳</td><td>45-54歳</td><td>55-64歳</td><td>65-74歳</td><th>全体</th></tr> <tr><th>割合</th><td>15.5</td><td>22.0</td><td>25.0</td><td>32.1</td><td>39.8</td><td>44.2</td><td>29.0</td></tr> </table>	年齢	15-24歳	25-34歳	35-44歳	45-54歳	55-64歳	65-74歳	全体	割合	15.5	22.0	25.0	32.1	39.8	44.2	29.0	<table border="1"> <tr><th>年齢</th><td>15-24歳</td><td>25-34歳</td><td>35-44歳</td><td>45-54歳</td><td>55-64歳</td><td>65-74歳</td><th>全体</th></tr> <tr><th>割合</th><td>0.6</td><td>1.0</td><td>0.6</td><td>0.9</td><td>0.9</td><td>0.4</td><td>0.8</td></tr> </table>	年齢	15-24歳	25-34歳	35-44歳	45-54歳	55-64歳	65-74歳	全体	割合	0.6	1.0	0.6	0.9	0.9	0.4	0.8
年齢	15-24歳	25-34歳	35-44歳	45-54歳	55-64歳	65-74歳	全体																																											
割合	34.0	23.3	19.9	20.2	25.0	22.5	23.7																																											
年齢	15-24歳	25-34歳	35-44歳	45-54歳	55-64歳	65-74歳	全体																																											
割合	15.5	22.0	25.0	32.1	39.8	44.2	29.0																																											
年齢	15-24歳	25-34歳	35-44歳	45-54歳	55-64歳	65-74歳	全体																																											
割合	0.6	1.0	0.6	0.9	0.9	0.4	0.8																																											
特になし																																																		
<table border="1"> <tr><th>年齢</th><td>15-24歳</td><td>25-34歳</td><td>35-44歳</td><td>45-54歳</td><td>55-64歳</td><td>65-74歳</td><th>全体</th></tr> <tr><th>割合</th><td>6.5</td><td>5.8</td><td>5.6</td><td>5.3</td><td>4.9</td><td>6.8</td><td>5.7</td></tr> </table>	年齢	15-24歳	25-34歳	35-44歳	45-54歳	55-64歳	65-74歳	全体	割合	6.5	5.8	5.6	5.3	4.9	6.8	5.7																																		
年齢	15-24歳	25-34歳	35-44歳	45-54歳	55-64歳	65-74歳	全体																																											
割合	6.5	5.8	5.6	5.3	4.9	6.8	5.7																																											

主に高齢層に特徴的な項目

主に若年層に特徴的な項目

■車で15分程度の距離(日常生活圏内)に欲しい施設・サービス

【都県別】

単位:%

スーパーなど、日常の買い物の場	デパート、専門店など	病院、歯科医院など																																																																								
<table border="1"> <tr><th>都県</th><th>割合</th></tr> <tr><td>青森県</td><td>68.8</td></tr> <tr><td>岩手県</td><td>72.8</td></tr> <tr><td>宮城県</td><td>67.5</td></tr> <tr><td>秋田県</td><td>67.1</td></tr> <tr><td>山形県</td><td>69.9</td></tr> <tr><td>福島県</td><td>66.4</td></tr> <tr><td>茨城県</td><td>70.1</td></tr> <tr><td>栃木県</td><td>70.8</td></tr> <tr><td>群馬県</td><td>69.4</td></tr> <tr><td>新潟県</td><td>72.1</td></tr> <tr><td>全体</td><td>69.5</td></tr> </table>	都県	割合	青森県	68.8	岩手県	72.8	宮城県	67.5	秋田県	67.1	山形県	69.9	福島県	66.4	茨城県	70.1	栃木県	70.8	群馬県	69.4	新潟県	72.1	全体	69.5	<table border="1"> <tr><th>都県</th><th>割合</th></tr> <tr><td>青森県</td><td>14.8</td></tr> <tr><td>岩手県</td><td>20.3</td></tr> <tr><td>宮城県</td><td>15.0</td></tr> <tr><td>秋田県</td><td>17.6</td></tr> <tr><td>山形県</td><td>19.7</td></tr> <tr><td>福島県</td><td>14.5</td></tr> <tr><td>茨城県</td><td>13.8</td></tr> <tr><td>栃木県</td><td>15.3</td></tr> <tr><td>群馬県</td><td>13.4</td></tr> <tr><td>新潟県</td><td>13.4</td></tr> <tr><td>全体</td><td>15.1</td></tr> </table>	都県	割合	青森県	14.8	岩手県	20.3	宮城県	15.0	秋田県	17.6	山形県	19.7	福島県	14.5	茨城県	13.8	栃木県	15.3	群馬県	13.4	新潟県	13.4	全体	15.1	<table border="1"> <tr><th>都県</th><th>割合</th></tr> <tr><td>青森県</td><td>40.9</td></tr> <tr><td>岩手県</td><td>43.3</td></tr> <tr><td>宮城県</td><td>44.9</td></tr> <tr><td>秋田県</td><td>39.1</td></tr> <tr><td>山形県</td><td>41.1</td></tr> <tr><td>福島県</td><td>41.4</td></tr> <tr><td>茨城県</td><td>42.1</td></tr> <tr><td>栃木県</td><td>42.3</td></tr> <tr><td>群馬県</td><td>41.3</td></tr> <tr><td>新潟県</td><td>44.1</td></tr> <tr><td>全体</td><td>42.4</td></tr> </table>	都県	割合	青森県	40.9	岩手県	43.3	宮城県	44.9	秋田県	39.1	山形県	41.1	福島県	41.4	茨城県	42.1	栃木県	42.3	群馬県	41.3	新潟県	44.1	全体	42.4
都県	割合																																																																									
青森県	68.8																																																																									
岩手県	72.8																																																																									
宮城県	67.5																																																																									
秋田県	67.1																																																																									
山形県	69.9																																																																									
福島県	66.4																																																																									
茨城県	70.1																																																																									
栃木県	70.8																																																																									
群馬県	69.4																																																																									
新潟県	72.1																																																																									
全体	69.5																																																																									
都県	割合																																																																									
青森県	14.8																																																																									
岩手県	20.3																																																																									
宮城県	15.0																																																																									
秋田県	17.6																																																																									
山形県	19.7																																																																									
福島県	14.5																																																																									
茨城県	13.8																																																																									
栃木県	15.3																																																																									
群馬県	13.4																																																																									
新潟県	13.4																																																																									
全体	15.1																																																																									
都県	割合																																																																									
青森県	40.9																																																																									
岩手県	43.3																																																																									
宮城県	44.9																																																																									
秋田県	39.1																																																																									
山形県	41.1																																																																									
福島県	41.4																																																																									
茨城県	42.1																																																																									
栃木県	42.3																																																																									
群馬県	41.3																																																																									
新潟県	44.1																																																																									
全体	42.4																																																																									
<p>総合病院</p> <table border="1"> <tr><th>都県</th><th>割合</th></tr> <tr><td>青森県</td><td>33.2</td></tr> <tr><td>岩手県</td><td>30.4</td></tr> <tr><td>宮城県</td><td>36.7</td></tr> <tr><td>秋田県</td><td>38.8</td></tr> <tr><td>山形県</td><td>38.5</td></tr> <tr><td>福島県</td><td>36.8</td></tr> <tr><td>茨城県</td><td>39.5</td></tr> <tr><td>栃木県</td><td>35.9</td></tr> <tr><td>群馬県</td><td>34.0</td></tr> <tr><td>新潟県</td><td>34.6</td></tr> <tr><td>全体</td><td>36.2</td></tr> </table>	都県	割合	青森県	33.2	岩手県	30.4	宮城県	36.7	秋田県	38.8	山形県	38.5	福島県	36.8	茨城県	39.5	栃木県	35.9	群馬県	34.0	新潟県	34.6	全体	36.2	<p>保育所など</p> <table border="1"> <tr><th>都県</th><th>割合</th></tr> <tr><td>青森県</td><td>10.2</td></tr> <tr><td>岩手県</td><td>9.6</td></tr> <tr><td>宮城県</td><td>9.0</td></tr> <tr><td>秋田県</td><td>6.2</td></tr> <tr><td>山形県</td><td>10.7</td></tr> <tr><td>福島県</td><td>8.2</td></tr> <tr><td>茨城県</td><td>9.2</td></tr> <tr><td>栃木県</td><td>9.3</td></tr> <tr><td>群馬県</td><td>9.7</td></tr> <tr><td>新潟県</td><td>9.6</td></tr> <tr><td>全体</td><td>9.2</td></tr> </table>	都県	割合	青森県	10.2	岩手県	9.6	宮城県	9.0	秋田県	6.2	山形県	10.7	福島県	8.2	茨城県	9.2	栃木県	9.3	群馬県	9.7	新潟県	9.6	全体	9.2	<p>小学校などの教育施設</p> <table border="1"> <tr><th>都県</th><th>割合</th></tr> <tr><td>青森県</td><td>12.8</td></tr> <tr><td>岩手県</td><td>15.5</td></tr> <tr><td>宮城県</td><td>13.7</td></tr> <tr><td>秋田県</td><td>9.3</td></tr> <tr><td>山形県</td><td>16.4</td></tr> <tr><td>福島県</td><td>13.8</td></tr> <tr><td>茨城県</td><td>16.4</td></tr> <tr><td>栃木県</td><td>13.2</td></tr> <tr><td>群馬県</td><td>14.7</td></tr> <tr><td>新潟県</td><td>13.2</td></tr> <tr><td>全体</td><td>14.1</td></tr> </table>	都県	割合	青森県	12.8	岩手県	15.5	宮城県	13.7	秋田県	9.3	山形県	16.4	福島県	13.8	茨城県	16.4	栃木県	13.2	群馬県	14.7	新潟県	13.2	全体	14.1
都県	割合																																																																									
青森県	33.2																																																																									
岩手県	30.4																																																																									
宮城県	36.7																																																																									
秋田県	38.8																																																																									
山形県	38.5																																																																									
福島県	36.8																																																																									
茨城県	39.5																																																																									
栃木県	35.9																																																																									
群馬県	34.0																																																																									
新潟県	34.6																																																																									
全体	36.2																																																																									
都県	割合																																																																									
青森県	10.2																																																																									
岩手県	9.6																																																																									
宮城県	9.0																																																																									
秋田県	6.2																																																																									
山形県	10.7																																																																									
福島県	8.2																																																																									
茨城県	9.2																																																																									
栃木県	9.3																																																																									
群馬県	9.7																																																																									
新潟県	9.6																																																																									
全体	9.2																																																																									
都県	割合																																																																									
青森県	12.8																																																																									
岩手県	15.5																																																																									
宮城県	13.7																																																																									
秋田県	9.3																																																																									
山形県	16.4																																																																									
福島県	13.8																																																																									
茨城県	16.4																																																																									
栃木県	13.2																																																																									
群馬県	14.7																																																																									
新潟県	13.2																																																																									
全体	14.1																																																																									
<p>図書館、文化会館など</p> <table border="1"> <tr><th>都県</th><th>割合</th></tr> <tr><td>青森県</td><td>8.2</td></tr> <tr><td>岩手県</td><td>11.6</td></tr> <tr><td>宮城県</td><td>12.0</td></tr> <tr><td>秋田県</td><td>11.1</td></tr> <tr><td>山形県</td><td>10.4</td></tr> <tr><td>福島県</td><td>9.8</td></tr> <tr><td>茨城県</td><td>11.9</td></tr> <tr><td>栃木県</td><td>10.4</td></tr> <tr><td>群馬県</td><td>11.4</td></tr> <tr><td>新潟県</td><td>12.0</td></tr> <tr><td>全体</td><td>11.1</td></tr> </table>	都県	割合	青森県	8.2	岩手県	11.6	宮城県	12.0	秋田県	11.1	山形県	10.4	福島県	9.8	茨城県	11.9	栃木県	10.4	群馬県	11.4	新潟県	12.0	全体	11.1	<p>介護老人保健施設など</p> <table border="1"> <tr><th>都県</th><th>割合</th></tr> <tr><td>青森県</td><td>12.5</td></tr> <tr><td>岩手県</td><td>9.6</td></tr> <tr><td>宮城県</td><td>11.4</td></tr> <tr><td>秋田県</td><td>8.7</td></tr> <tr><td>山形県</td><td>10.0</td></tr> <tr><td>福島県</td><td>9.5</td></tr> <tr><td>茨城県</td><td>11.1</td></tr> <tr><td>栃木県</td><td>11.3</td></tr> <tr><td>群馬県</td><td>10.0</td></tr> <tr><td>新潟県</td><td>12.5</td></tr> <tr><td>全体</td><td>10.9</td></tr> </table>	都県	割合	青森県	12.5	岩手県	9.6	宮城県	11.4	秋田県	8.7	山形県	10.0	福島県	9.5	茨城県	11.1	栃木県	11.3	群馬県	10.0	新潟県	12.5	全体	10.9	<p>その他</p> <table border="1"> <tr><th>都県</th><th>割合</th></tr> <tr><td>青森県</td><td>0.3</td></tr> <tr><td>岩手県</td><td>0.6</td></tr> <tr><td>宮城県</td><td>0.6</td></tr> <tr><td>秋田県</td><td>0.0</td></tr> <tr><td>山形県</td><td>0.0</td></tr> <tr><td>福島県</td><td>0.5</td></tr> <tr><td>茨城県</td><td>0.5</td></tr> <tr><td>栃木県</td><td>0.7</td></tr> <tr><td>群馬県</td><td>0.4</td></tr> <tr><td>新潟県</td><td>0.4</td></tr> <tr><td>全体</td><td>0.5</td></tr> </table>	都県	割合	青森県	0.3	岩手県	0.6	宮城県	0.6	秋田県	0.0	山形県	0.0	福島県	0.5	茨城県	0.5	栃木県	0.7	群馬県	0.4	新潟県	0.4	全体	0.5
都県	割合																																																																									
青森県	8.2																																																																									
岩手県	11.6																																																																									
宮城県	12.0																																																																									
秋田県	11.1																																																																									
山形県	10.4																																																																									
福島県	9.8																																																																									
茨城県	11.9																																																																									
栃木県	10.4																																																																									
群馬県	11.4																																																																									
新潟県	12.0																																																																									
全体	11.1																																																																									
都県	割合																																																																									
青森県	12.5																																																																									
岩手県	9.6																																																																									
宮城県	11.4																																																																									
秋田県	8.7																																																																									
山形県	10.0																																																																									
福島県	9.5																																																																									
茨城県	11.1																																																																									
栃木県	11.3																																																																									
群馬県	10.0																																																																									
新潟県	12.5																																																																									
全体	10.9																																																																									
都県	割合																																																																									
青森県	0.3																																																																									
岩手県	0.6																																																																									
宮城県	0.6																																																																									
秋田県	0.0																																																																									
山形県	0.0																																																																									
福島県	0.5																																																																									
茨城県	0.5																																																																									
栃木県	0.7																																																																									
群馬県	0.4																																																																									
新潟県	0.4																																																																									
全体	0.5																																																																									
<p>特にない</p> <table border="1"> <tr><th>都県</th><th>割合</th></tr> <tr><td>青森県</td><td>7.4</td></tr> <tr><td>岩手県</td><td>6.3</td></tr> <tr><td>宮城県</td><td>6.6</td></tr> <tr><td>秋田県</td><td>9.0</td></tr> <tr><td>山形県</td><td>6.4</td></tr> <tr><td>福島県</td><td>6.7</td></tr> <tr><td>茨城県</td><td>6.5</td></tr> <tr><td>栃木県</td><td>6.3</td></tr> <tr><td>群馬県</td><td>8.4</td></tr> <tr><td>新潟県</td><td>4.9</td></tr> <tr><td>全体</td><td>6.7</td></tr> </table>	都県	割合	青森県	7.4	岩手県	6.3	宮城県	6.6	秋田県	9.0	山形県	6.4	福島県	6.7	茨城県	6.5	栃木県	6.3	群馬県	8.4	新潟県	4.9	全体	6.7																																																		
都県	割合																																																																									
青森県	7.4																																																																									
岩手県	6.3																																																																									
宮城県	6.6																																																																									
秋田県	9.0																																																																									
山形県	6.4																																																																									
福島県	6.7																																																																									
茨城県	6.5																																																																									
栃木県	6.3																																																																									
群馬県	8.4																																																																									
新潟県	4.9																																																																									
全体	6.7																																																																									

主に北関東に特徴的な項目

主に東北に特徴的な項目

【年齢別】

単位：%

スーパーなど、日常の買い物の場	デパート、専門店など	病院、歯科医院など																																										
<table border="1"> <tr><td>15-24歳</td><td>77.0</td></tr> <tr><td>25-34歳</td><td>74.0</td></tr> <tr><td>35-44歳</td><td>68.0</td></tr> <tr><td>45-54歳</td><td>67.9</td></tr> <tr><td>55-64歳</td><td>68.1</td></tr> <tr><td>65-74歳</td><td>57.0</td></tr> <tr><td>全体</td><td>69.5</td></tr> </table>	15-24歳	77.0	25-34歳	74.0	35-44歳	68.0	45-54歳	67.9	55-64歳	68.1	65-74歳	57.0	全体	69.5	<table border="1"> <tr><td>15-24歳</td><td>22.6</td></tr> <tr><td>25-34歳</td><td>20.7</td></tr> <tr><td>35-44歳</td><td>15.4</td></tr> <tr><td>45-54歳</td><td>13.3</td></tr> <tr><td>55-64歳</td><td>9.6</td></tr> <tr><td>65-74歳</td><td>6.4</td></tr> <tr><td>全体</td><td>15.1</td></tr> </table>	15-24歳	22.6	25-34歳	20.7	35-44歳	15.4	45-54歳	13.3	55-64歳	9.6	65-74歳	6.4	全体	15.1	<table border="1"> <tr><td>15-24歳</td><td>42.3</td></tr> <tr><td>25-34歳</td><td>42.8</td></tr> <tr><td>35-44歳</td><td>40.8</td></tr> <tr><td>45-54歳</td><td>42.6</td></tr> <tr><td>55-64歳</td><td>44.8</td></tr> <tr><td>65-74歳</td><td>39.1</td></tr> <tr><td>全体</td><td>42.4</td></tr> </table>	15-24歳	42.3	25-34歳	42.8	35-44歳	40.8	45-54歳	42.6	55-64歳	44.8	65-74歳	39.1	全体	42.4
15-24歳	77.0																																											
25-34歳	74.0																																											
35-44歳	68.0																																											
45-54歳	67.9																																											
55-64歳	68.1																																											
65-74歳	57.0																																											
全体	69.5																																											
15-24歳	22.6																																											
25-34歳	20.7																																											
35-44歳	15.4																																											
45-54歳	13.3																																											
55-64歳	9.6																																											
65-74歳	6.4																																											
全体	15.1																																											
15-24歳	42.3																																											
25-34歳	42.8																																											
35-44歳	40.8																																											
45-54歳	42.6																																											
55-64歳	44.8																																											
65-74歳	39.1																																											
全体	42.4																																											
総合病院	保育所など	小学校などの教育施設																																										
<table border="1"> <tr><td>15-24歳</td><td>27.2</td></tr> <tr><td>25-34歳</td><td>34.5</td></tr> <tr><td>35-44歳</td><td>36.1</td></tr> <tr><td>45-54歳</td><td>36.0</td></tr> <tr><td>55-64歳</td><td>41.2</td></tr> <tr><td>65-74歳</td><td>42.4</td></tr> <tr><td>全体</td><td>36.2</td></tr> </table>	15-24歳	27.2	25-34歳	34.5	35-44歳	36.1	45-54歳	36.0	55-64歳	41.2	65-74歳	42.4	全体	36.2	<table border="1"> <tr><td>15-24歳</td><td>19.1</td></tr> <tr><td>25-34歳</td><td>20.4</td></tr> <tr><td>35-44歳</td><td>10.0</td></tr> <tr><td>45-54歳</td><td>2.2</td></tr> <tr><td>55-64歳</td><td>0.8</td></tr> <tr><td>65-74歳</td><td>0.7</td></tr> <tr><td>全体</td><td>9.2</td></tr> </table>	15-24歳	19.1	25-34歳	20.4	35-44歳	10.0	45-54歳	2.2	55-64歳	0.8	65-74歳	0.7	全体	9.2	<table border="1"> <tr><td>15-24歳</td><td>27.8</td></tr> <tr><td>25-34歳</td><td>27.4</td></tr> <tr><td>35-44歳</td><td>18.1</td></tr> <tr><td>45-54歳</td><td>4.7</td></tr> <tr><td>55-64歳</td><td>1.8</td></tr> <tr><td>65-74歳</td><td>2.4</td></tr> <tr><td>全体</td><td>14.1</td></tr> </table>	15-24歳	27.8	25-34歳	27.4	35-44歳	18.1	45-54歳	4.7	55-64歳	1.8	65-74歳	2.4	全体	14.1
15-24歳	27.2																																											
25-34歳	34.5																																											
35-44歳	36.1																																											
45-54歳	36.0																																											
55-64歳	41.2																																											
65-74歳	42.4																																											
全体	36.2																																											
15-24歳	19.1																																											
25-34歳	20.4																																											
35-44歳	10.0																																											
45-54歳	2.2																																											
55-64歳	0.8																																											
65-74歳	0.7																																											
全体	9.2																																											
15-24歳	27.8																																											
25-34歳	27.4																																											
35-44歳	18.1																																											
45-54歳	4.7																																											
55-64歳	1.8																																											
65-74歳	2.4																																											
全体	14.1																																											
図書館、文化会館など	介護老人保健施設など	その他																																										
<table border="1"> <tr><td>15-24歳</td><td>14.3</td></tr> <tr><td>25-34歳</td><td>10.1</td></tr> <tr><td>35-44歳</td><td>8.7</td></tr> <tr><td>45-54歳</td><td>9.6</td></tr> <tr><td>55-64歳</td><td>13.8</td></tr> <tr><td>65-74歳</td><td>11.7</td></tr> <tr><td>全体</td><td>11.1</td></tr> </table>	15-24歳	14.3	25-34歳	10.1	35-44歳	8.7	45-54歳	9.6	55-64歳	13.8	65-74歳	11.7	全体	11.1	<table border="1"> <tr><td>15-24歳</td><td>4.3</td></tr> <tr><td>25-34歳</td><td>8.1</td></tr> <tr><td>35-44歳</td><td>8.3</td></tr> <tr><td>45-54歳</td><td>11.2</td></tr> <tr><td>55-64歳</td><td>17.5</td></tr> <tr><td>65-74歳</td><td>17.2</td></tr> <tr><td>全体</td><td>10.9</td></tr> </table>	15-24歳	4.3	25-34歳	8.1	35-44歳	8.3	45-54歳	11.2	55-64歳	17.5	65-74歳	17.2	全体	10.9	<table border="1"> <tr><td>15-24歳</td><td>0.3</td></tr> <tr><td>25-34歳</td><td>0.7</td></tr> <tr><td>35-44歳</td><td>0.2</td></tr> <tr><td>45-54歳</td><td>0.5</td></tr> <tr><td>55-64歳</td><td>0.6</td></tr> <tr><td>65-74歳</td><td>0.4</td></tr> <tr><td>全体</td><td>0.5</td></tr> </table>	15-24歳	0.3	25-34歳	0.7	35-44歳	0.2	45-54歳	0.5	55-64歳	0.6	65-74歳	0.4	全体	0.5
15-24歳	14.3																																											
25-34歳	10.1																																											
35-44歳	8.7																																											
45-54歳	9.6																																											
55-64歳	13.8																																											
65-74歳	11.7																																											
全体	11.1																																											
15-24歳	4.3																																											
25-34歳	8.1																																											
35-44歳	8.3																																											
45-54歳	11.2																																											
55-64歳	17.5																																											
65-74歳	17.2																																											
全体	10.9																																											
15-24歳	0.3																																											
25-34歳	0.7																																											
35-44歳	0.2																																											
45-54歳	0.5																																											
55-64歳	0.6																																											
65-74歳	0.4																																											
全体	0.5																																											
特になし																																												
<table border="1"> <tr><td>15-24歳</td><td>7.2</td></tr> <tr><td>25-34歳</td><td>6.7</td></tr> <tr><td>35-44歳</td><td>6.5</td></tr> <tr><td>45-54歳</td><td>6.5</td></tr> <tr><td>55-64歳</td><td>6.4</td></tr> <tr><td>65-74歳</td><td>7.3</td></tr> <tr><td>全体</td><td>6.7</td></tr> </table>	15-24歳	7.2	25-34歳	6.7	35-44歳	6.5	45-54歳	6.5	55-64歳	6.4	65-74歳	7.3	全体	6.7																														
15-24歳	7.2																																											
25-34歳	6.7																																											
35-44歳	6.5																																											
45-54歳	6.5																																											
55-64歳	6.4																																											
65-74歳	7.3																																											
全体	6.7																																											

主に高齢層に特徴的な項目

主に若年層に特徴的な項目

設問⑩ 移住等を検討する場合、どのような支援策が必要だと思いますか。当てはまるものすべてにチェックし、その中で最も必要だと思う支援策を1つ選んでください。

■ 移住等を検討する場合に必要な支援策

【都県別】

単位：%

インターネットなどによる情報提供	PR イベントやセミナー	観光を兼ねた訪問ツアー																																																																								
<table border="1"> <tr><th>都県</th><th>割合 (%)</th></tr> <tr><td>青森県</td><td>36.6</td></tr> <tr><td>岩手県</td><td>38.2</td></tr> <tr><td>宮城県</td><td>34.6</td></tr> <tr><td>秋田県</td><td>31.8</td></tr> <tr><td>山形県</td><td>37.1</td></tr> <tr><td>福島県</td><td>34.6</td></tr> <tr><td>茨城県</td><td>40.5</td></tr> <tr><td>栃木県</td><td>39.8</td></tr> <tr><td>群馬県</td><td>40.3</td></tr> <tr><td>新潟県</td><td>33.5</td></tr> <tr><td>全体</td><td>37.0</td></tr> </table>	都県	割合 (%)	青森県	36.6	岩手県	38.2	宮城県	34.6	秋田県	31.8	山形県	37.1	福島県	34.6	茨城県	40.5	栃木県	39.8	群馬県	40.3	新潟県	33.5	全体	37.0	<table border="1"> <tr><th>都県</th><th>割合 (%)</th></tr> <tr><td>青森県</td><td>9.0</td></tr> <tr><td>岩手県</td><td>8.1</td></tr> <tr><td>宮城県</td><td>11.3</td></tr> <tr><td>秋田県</td><td>9.0</td></tr> <tr><td>山形県</td><td>9.0</td></tr> <tr><td>福島県</td><td>9.2</td></tr> <tr><td>茨城県</td><td>12.8</td></tr> <tr><td>栃木県</td><td>10.2</td></tr> <tr><td>群馬県</td><td>10.0</td></tr> <tr><td>新潟県</td><td>8.9</td></tr> <tr><td>全体</td><td>10.2</td></tr> </table>	都県	割合 (%)	青森県	9.0	岩手県	8.1	宮城県	11.3	秋田県	9.0	山形県	9.0	福島県	9.2	茨城県	12.8	栃木県	10.2	群馬県	10.0	新潟県	8.9	全体	10.2	<table border="1"> <tr><th>都県</th><th>割合 (%)</th></tr> <tr><td>青森県</td><td>21.7</td></tr> <tr><td>岩手県</td><td>22.1</td></tr> <tr><td>宮城県</td><td>25.9</td></tr> <tr><td>秋田県</td><td>19.7</td></tr> <tr><td>山形県</td><td>22.7</td></tr> <tr><td>福島県</td><td>22.8</td></tr> <tr><td>茨城県</td><td>25.1</td></tr> <tr><td>栃木県</td><td>26.6</td></tr> <tr><td>群馬県</td><td>21.6</td></tr> <tr><td>新潟県</td><td>21.7</td></tr> <tr><td>全体</td><td>23.5</td></tr> </table>	都県	割合 (%)	青森県	21.7	岩手県	22.1	宮城県	25.9	秋田県	19.7	山形県	22.7	福島県	22.8	茨城県	25.1	栃木県	26.6	群馬県	21.6	新潟県	21.7	全体	23.5
都県	割合 (%)																																																																									
青森県	36.6																																																																									
岩手県	38.2																																																																									
宮城県	34.6																																																																									
秋田県	31.8																																																																									
山形県	37.1																																																																									
福島県	34.6																																																																									
茨城県	40.5																																																																									
栃木県	39.8																																																																									
群馬県	40.3																																																																									
新潟県	33.5																																																																									
全体	37.0																																																																									
都県	割合 (%)																																																																									
青森県	9.0																																																																									
岩手県	8.1																																																																									
宮城県	11.3																																																																									
秋田県	9.0																																																																									
山形県	9.0																																																																									
福島県	9.2																																																																									
茨城県	12.8																																																																									
栃木県	10.2																																																																									
群馬県	10.0																																																																									
新潟県	8.9																																																																									
全体	10.2																																																																									
都県	割合 (%)																																																																									
青森県	21.7																																																																									
岩手県	22.1																																																																									
宮城県	25.9																																																																									
秋田県	19.7																																																																									
山形県	22.7																																																																									
福島県	22.8																																																																									
茨城県	25.1																																																																									
栃木県	26.6																																																																									
群馬県	21.6																																																																									
新潟県	21.7																																																																									
全体	23.5																																																																									
<p>体験移住の機会</p> <table border="1"> <tr><th>都県</th><th>割合 (%)</th></tr> <tr><td>青森県</td><td>26.1</td></tr> <tr><td>岩手県</td><td>28.1</td></tr> <tr><td>宮城県</td><td>26.7</td></tr> <tr><td>秋田県</td><td>23.9</td></tr> <tr><td>山形県</td><td>25.4</td></tr> <tr><td>福島県</td><td>24.3</td></tr> <tr><td>茨城県</td><td>28.4</td></tr> <tr><td>栃木県</td><td>29.4</td></tr> <tr><td>群馬県</td><td>25.8</td></tr> <tr><td>新潟県</td><td>25.1</td></tr> <tr><td>全体</td><td>26.6</td></tr> </table>	都県	割合 (%)	青森県	26.1	岩手県	28.1	宮城県	26.7	秋田県	23.9	山形県	25.4	福島県	24.3	茨城県	28.4	栃木県	29.4	群馬県	25.8	新潟県	25.1	全体	26.6	<p>就労支援</p> <table border="1"> <tr><th>都県</th><th>割合 (%)</th></tr> <tr><td>青森県</td><td>40.9</td></tr> <tr><td>岩手県</td><td>41.2</td></tr> <tr><td>宮城県</td><td>39.4</td></tr> <tr><td>秋田県</td><td>45.3</td></tr> <tr><td>山形県</td><td>43.1</td></tr> <tr><td>福島県</td><td>38.8</td></tr> <tr><td>茨城県</td><td>37.6</td></tr> <tr><td>栃木県</td><td>41.0</td></tr> <tr><td>群馬県</td><td>37.0</td></tr> <tr><td>新潟県</td><td>37.8</td></tr> <tr><td>全体</td><td>39.5</td></tr> </table>	都県	割合 (%)	青森県	40.9	岩手県	41.2	宮城県	39.4	秋田県	45.3	山形県	43.1	福島県	38.8	茨城県	37.6	栃木県	41.0	群馬県	37.0	新潟県	37.8	全体	39.5	<p>住宅の情報提供、仲介支援や家賃補助</p> <table border="1"> <tr><th>都県</th><th>割合 (%)</th></tr> <tr><td>青森県</td><td>43.0</td></tr> <tr><td>岩手県</td><td>44.5</td></tr> <tr><td>宮城県</td><td>45.4</td></tr> <tr><td>秋田県</td><td>45.7</td></tr> <tr><td>山形県</td><td>43.1</td></tr> <tr><td>福島県</td><td>44.9</td></tr> <tr><td>茨城県</td><td>44.3</td></tr> <tr><td>栃木県</td><td>46.8</td></tr> <tr><td>群馬県</td><td>45.1</td></tr> <tr><td>新潟県</td><td>44.8</td></tr> <tr><td>全体</td><td>44.9</td></tr> </table>	都県	割合 (%)	青森県	43.0	岩手県	44.5	宮城県	45.4	秋田県	45.7	山形県	43.1	福島県	44.9	茨城県	44.3	栃木県	46.8	群馬県	45.1	新潟県	44.8	全体	44.9
都県	割合 (%)																																																																									
青森県	26.1																																																																									
岩手県	28.1																																																																									
宮城県	26.7																																																																									
秋田県	23.9																																																																									
山形県	25.4																																																																									
福島県	24.3																																																																									
茨城県	28.4																																																																									
栃木県	29.4																																																																									
群馬県	25.8																																																																									
新潟県	25.1																																																																									
全体	26.6																																																																									
都県	割合 (%)																																																																									
青森県	40.9																																																																									
岩手県	41.2																																																																									
宮城県	39.4																																																																									
秋田県	45.3																																																																									
山形県	43.1																																																																									
福島県	38.8																																																																									
茨城県	37.6																																																																									
栃木県	41.0																																																																									
群馬県	37.0																																																																									
新潟県	37.8																																																																									
全体	39.5																																																																									
都県	割合 (%)																																																																									
青森県	43.0																																																																									
岩手県	44.5																																																																									
宮城県	45.4																																																																									
秋田県	45.7																																																																									
山形県	43.1																																																																									
福島県	44.9																																																																									
茨城県	44.3																																																																									
栃木県	46.8																																																																									
群馬県	45.1																																																																									
新潟県	44.8																																																																									
全体	44.9																																																																									
<p>先輩移住者や地元の人との相談の機会</p> <table border="1"> <tr><th>都県</th><th>割合 (%)</th></tr> <tr><td>青森県</td><td>18.2</td></tr> <tr><td>岩手県</td><td>20.9</td></tr> <tr><td>宮城県</td><td>21.5</td></tr> <tr><td>秋田県</td><td>19.4</td></tr> <tr><td>山形県</td><td>20.1</td></tr> <tr><td>福島県</td><td>20.5</td></tr> <tr><td>茨城県</td><td>21.4</td></tr> <tr><td>栃木県</td><td>21.1</td></tr> <tr><td>群馬県</td><td>20.9</td></tr> <tr><td>新潟県</td><td>20.2</td></tr> <tr><td>全体</td><td>20.6</td></tr> </table>	都県	割合 (%)	青森県	18.2	岩手県	20.9	宮城県	21.5	秋田県	19.4	山形県	20.1	福島県	20.5	茨城県	21.4	栃木県	21.1	群馬県	20.9	新潟県	20.2	全体	20.6	<p>当面の間の経済的支援</p> <table border="1"> <tr><th>都県</th><th>割合 (%)</th></tr> <tr><td>青森県</td><td>40.4</td></tr> <tr><td>岩手県</td><td>37.0</td></tr> <tr><td>宮城県</td><td>36.3</td></tr> <tr><td>秋田県</td><td>39.4</td></tr> <tr><td>山形県</td><td>36.8</td></tr> <tr><td>福島県</td><td>37.9</td></tr> <tr><td>茨城県</td><td>36.1</td></tr> <tr><td>栃木県</td><td>38.9</td></tr> <tr><td>群馬県</td><td>37.0</td></tr> <tr><td>新潟県</td><td>41.2</td></tr> <tr><td>全体</td><td>37.9</td></tr> </table>	都県	割合 (%)	青森県	40.4	岩手県	37.0	宮城県	36.3	秋田県	39.4	山形県	36.8	福島県	37.9	茨城県	36.1	栃木県	38.9	群馬県	37.0	新潟県	41.2	全体	37.9	<p>地元住民との交流機会</p> <table border="1"> <tr><th>都県</th><th>割合 (%)</th></tr> <tr><td>青森県</td><td>19.4</td></tr> <tr><td>岩手県</td><td>23.9</td></tr> <tr><td>宮城県</td><td>22.3</td></tr> <tr><td>秋田県</td><td>20.4</td></tr> <tr><td>山形県</td><td>20.7</td></tr> <tr><td>福島県</td><td>22.1</td></tr> <tr><td>茨城県</td><td>23.7</td></tr> <tr><td>栃木県</td><td>26.8</td></tr> <tr><td>群馬県</td><td>22.4</td></tr> <tr><td>新潟県</td><td>21.5</td></tr> <tr><td>全体</td><td>22.6</td></tr> </table>	都県	割合 (%)	青森県	19.4	岩手県	23.9	宮城県	22.3	秋田県	20.4	山形県	20.7	福島県	22.1	茨城県	23.7	栃木県	26.8	群馬県	22.4	新潟県	21.5	全体	22.6
都県	割合 (%)																																																																									
青森県	18.2																																																																									
岩手県	20.9																																																																									
宮城県	21.5																																																																									
秋田県	19.4																																																																									
山形県	20.1																																																																									
福島県	20.5																																																																									
茨城県	21.4																																																																									
栃木県	21.1																																																																									
群馬県	20.9																																																																									
新潟県	20.2																																																																									
全体	20.6																																																																									
都県	割合 (%)																																																																									
青森県	40.4																																																																									
岩手県	37.0																																																																									
宮城県	36.3																																																																									
秋田県	39.4																																																																									
山形県	36.8																																																																									
福島県	37.9																																																																									
茨城県	36.1																																																																									
栃木県	38.9																																																																									
群馬県	37.0																																																																									
新潟県	41.2																																																																									
全体	37.9																																																																									
都県	割合 (%)																																																																									
青森県	19.4																																																																									
岩手県	23.9																																																																									
宮城県	22.3																																																																									
秋田県	20.4																																																																									
山形県	20.7																																																																									
福島県	22.1																																																																									
茨城県	23.7																																																																									
栃木県	26.8																																																																									
群馬県	22.4																																																																									
新潟県	21.5																																																																									
全体	22.6																																																																									
<p>その他</p> <table border="1"> <tr><th>都県</th><th>割合 (%)</th></tr> <tr><td>青森県</td><td>0.3</td></tr> <tr><td>岩手県</td><td>0.0</td></tr> <tr><td>宮城県</td><td>0.1</td></tr> <tr><td>秋田県</td><td>0.0</td></tr> <tr><td>山形県</td><td>0.3</td></tr> <tr><td>福島県</td><td>0.5</td></tr> <tr><td>茨城県</td><td>0.3</td></tr> <tr><td>栃木県</td><td>0.2</td></tr> <tr><td>群馬県</td><td>0.4</td></tr> <tr><td>新潟県</td><td>0.3</td></tr> <tr><td>全体</td><td>0.3</td></tr> </table>	都県	割合 (%)	青森県	0.3	岩手県	0.0	宮城県	0.1	秋田県	0.0	山形県	0.3	福島県	0.5	茨城県	0.3	栃木県	0.2	群馬県	0.4	新潟県	0.3	全体	0.3	<p>特に必要な支援はない</p> <table border="1"> <tr><th>都県</th><th>割合 (%)</th></tr> <tr><td>青森県</td><td>14.6</td></tr> <tr><td>岩手県</td><td>11.9</td></tr> <tr><td>宮城県</td><td>13.7</td></tr> <tr><td>秋田県</td><td>14.2</td></tr> <tr><td>山形県</td><td>13.4</td></tr> <tr><td>福島県</td><td>12.6</td></tr> <tr><td>茨城県</td><td>13.2</td></tr> <tr><td>栃木県</td><td>13.0</td></tr> <tr><td>群馬県</td><td>12.9</td></tr> <tr><td>新潟県</td><td>12.6</td></tr> <tr><td>全体</td><td>13.2</td></tr> </table>	都県	割合 (%)	青森県	14.6	岩手県	11.9	宮城県	13.7	秋田県	14.2	山形県	13.4	福島県	12.6	茨城県	13.2	栃木県	13.0	群馬県	12.9	新潟県	12.6	全体	13.2																									
都県	割合 (%)																																																																									
青森県	0.3																																																																									
岩手県	0.0																																																																									
宮城県	0.1																																																																									
秋田県	0.0																																																																									
山形県	0.3																																																																									
福島県	0.5																																																																									
茨城県	0.3																																																																									
栃木県	0.2																																																																									
群馬県	0.4																																																																									
新潟県	0.3																																																																									
全体	0.3																																																																									
都県	割合 (%)																																																																									
青森県	14.6																																																																									
岩手県	11.9																																																																									
宮城県	13.7																																																																									
秋田県	14.2																																																																									
山形県	13.4																																																																									
福島県	12.6																																																																									
茨城県	13.2																																																																									
栃木県	13.0																																																																									
群馬県	12.9																																																																									
新潟県	12.6																																																																									
全体	13.2																																																																									

主に北関東に特徴的な項目

主に東北に特徴的な項目

【年齢別】

単位：%

インターネットなどによる情報提供	PR イベントやセミナー	観光を兼ねた訪問ツアー																																										
<table border="1"> <tr><td>15-24歳</td><td>45.6</td></tr> <tr><td>25-34歳</td><td>43.3</td></tr> <tr><td>35-44歳</td><td>34.4</td></tr> <tr><td>45-54歳</td><td>35.0</td></tr> <tr><td>55-64歳</td><td>33.4</td></tr> <tr><td>65-74歳</td><td>27.6</td></tr> <tr><td>全体</td><td>37.0</td></tr> </table>	15-24歳	45.6	25-34歳	43.3	35-44歳	34.4	45-54歳	35.0	55-64歳	33.4	65-74歳	27.6	全体	37.0	<table border="1"> <tr><td>15-24歳</td><td>12.3</td></tr> <tr><td>25-34歳</td><td>12.0</td></tr> <tr><td>35-44歳</td><td>10.9</td></tr> <tr><td>45-54歳</td><td>10.4</td></tr> <tr><td>55-64歳</td><td>7.9</td></tr> <tr><td>65-74歳</td><td>5.5</td></tr> <tr><td>全体</td><td>10.2</td></tr> </table>	15-24歳	12.3	25-34歳	12.0	35-44歳	10.9	45-54歳	10.4	55-64歳	7.9	65-74歳	5.5	全体	10.2	<table border="1"> <tr><td>15-24歳</td><td>20.7</td></tr> <tr><td>25-34歳</td><td>25.2</td></tr> <tr><td>35-44歳</td><td>23.4</td></tr> <tr><td>45-54歳</td><td>22.9</td></tr> <tr><td>55-64歳</td><td>24.7</td></tr> <tr><td>65-74歳</td><td>22.5</td></tr> <tr><td>全体</td><td>23.5</td></tr> </table>	15-24歳	20.7	25-34歳	25.2	35-44歳	23.4	45-54歳	22.9	55-64歳	24.7	65-74歳	22.5	全体	23.5
15-24歳	45.6																																											
25-34歳	43.3																																											
35-44歳	34.4																																											
45-54歳	35.0																																											
55-64歳	33.4																																											
65-74歳	27.6																																											
全体	37.0																																											
15-24歳	12.3																																											
25-34歳	12.0																																											
35-44歳	10.9																																											
45-54歳	10.4																																											
55-64歳	7.9																																											
65-74歳	5.5																																											
全体	10.2																																											
15-24歳	20.7																																											
25-34歳	25.2																																											
35-44歳	23.4																																											
45-54歳	22.9																																											
55-64歳	24.7																																											
65-74歳	22.5																																											
全体	23.5																																											
体験移住の機会	就労支援	住宅の情報提供、仲介支援や家賃補助																																										
<table border="1"> <tr><td>15-24歳</td><td>23.7</td></tr> <tr><td>25-34歳</td><td>26.8</td></tr> <tr><td>35-44歳</td><td>26.7</td></tr> <tr><td>45-54歳</td><td>28.0</td></tr> <tr><td>55-64歳</td><td>27.8</td></tr> <tr><td>65-74歳</td><td>23.6</td></tr> <tr><td>全体</td><td>26.6</td></tr> </table>	15-24歳	23.7	25-34歳	26.8	35-44歳	26.7	45-54歳	28.0	55-64歳	27.8	65-74歳	23.6	全体	26.6	<table border="1"> <tr><td>15-24歳</td><td>40.8</td></tr> <tr><td>25-34歳</td><td>49.7</td></tr> <tr><td>35-44歳</td><td>47.4</td></tr> <tr><td>45-54歳</td><td>41.8</td></tr> <tr><td>55-64歳</td><td>28.6</td></tr> <tr><td>65-74歳</td><td>13.5</td></tr> <tr><td>全体</td><td>39.5</td></tr> </table>	15-24歳	40.8	25-34歳	49.7	35-44歳	47.4	45-54歳	41.8	55-64歳	28.6	65-74歳	13.5	全体	39.5	<table border="1"> <tr><td>15-24歳</td><td>39.8</td></tr> <tr><td>25-34歳</td><td>45.2</td></tr> <tr><td>35-44歳</td><td>45.5</td></tr> <tr><td>45-54歳</td><td>46.3</td></tr> <tr><td>55-64歳</td><td>46.0</td></tr> <tr><td>65-74歳</td><td>44.2</td></tr> <tr><td>全体</td><td>44.9</td></tr> </table>	15-24歳	39.8	25-34歳	45.2	35-44歳	45.5	45-54歳	46.3	55-64歳	46.0	65-74歳	44.2	全体	44.9
15-24歳	23.7																																											
25-34歳	26.8																																											
35-44歳	26.7																																											
45-54歳	28.0																																											
55-64歳	27.8																																											
65-74歳	23.6																																											
全体	26.6																																											
15-24歳	40.8																																											
25-34歳	49.7																																											
35-44歳	47.4																																											
45-54歳	41.8																																											
55-64歳	28.6																																											
65-74歳	13.5																																											
全体	39.5																																											
15-24歳	39.8																																											
25-34歳	45.2																																											
35-44歳	45.5																																											
45-54歳	46.3																																											
55-64歳	46.0																																											
65-74歳	44.2																																											
全体	44.9																																											
先輩移住者や地元の人との相談の機会	当面の間の経済的支援	地元住民との交流機会																																										
<table border="1"> <tr><td>15-24歳</td><td>14.3</td></tr> <tr><td>25-34歳</td><td>19.6</td></tr> <tr><td>35-44歳</td><td>20.1</td></tr> <tr><td>45-54歳</td><td>23.2</td></tr> <tr><td>55-64歳</td><td>22.6</td></tr> <tr><td>65-74歳</td><td>23.6</td></tr> <tr><td>全体</td><td>20.6</td></tr> </table>	15-24歳	14.3	25-34歳	19.6	35-44歳	20.1	45-54歳	23.2	55-64歳	22.6	65-74歳	23.6	全体	20.6	<table border="1"> <tr><td>15-24歳</td><td>27.6</td></tr> <tr><td>25-34歳</td><td>41.1</td></tr> <tr><td>35-44歳</td><td>41.9</td></tr> <tr><td>45-54歳</td><td>41.2</td></tr> <tr><td>55-64歳</td><td>37.4</td></tr> <tr><td>65-74歳</td><td>29.8</td></tr> <tr><td>全体</td><td>37.9</td></tr> </table>	15-24歳	27.6	25-34歳	41.1	35-44歳	41.9	45-54歳	41.2	55-64歳	37.4	65-74歳	29.8	全体	37.9	<table border="1"> <tr><td>15-24歳</td><td>17.4</td></tr> <tr><td>25-34歳</td><td>19.3</td></tr> <tr><td>35-44歳</td><td>21.9</td></tr> <tr><td>45-54歳</td><td>22.4</td></tr> <tr><td>55-64歳</td><td>26.1</td></tr> <tr><td>65-74歳</td><td>32.5</td></tr> <tr><td>全体</td><td>22.6</td></tr> </table>	15-24歳	17.4	25-34歳	19.3	35-44歳	21.9	45-54歳	22.4	55-64歳	26.1	65-74歳	32.5	全体	22.6
15-24歳	14.3																																											
25-34歳	19.6																																											
35-44歳	20.1																																											
45-54歳	23.2																																											
55-64歳	22.6																																											
65-74歳	23.6																																											
全体	20.6																																											
15-24歳	27.6																																											
25-34歳	41.1																																											
35-44歳	41.9																																											
45-54歳	41.2																																											
55-64歳	37.4																																											
65-74歳	29.8																																											
全体	37.9																																											
15-24歳	17.4																																											
25-34歳	19.3																																											
35-44歳	21.9																																											
45-54歳	22.4																																											
55-64歳	26.1																																											
65-74歳	32.5																																											
全体	22.6																																											
その他	特に必要な支援はない																																											
<table border="1"> <tr><td>15-24歳</td><td>0.1</td></tr> <tr><td>25-34歳</td><td>0.2</td></tr> <tr><td>35-44歳</td><td>0.1</td></tr> <tr><td>45-54歳</td><td>0.6</td></tr> <tr><td>55-64歳</td><td>0.2</td></tr> <tr><td>65-74歳</td><td>0.4</td></tr> <tr><td>全体</td><td>0.3</td></tr> </table>	15-24歳	0.1	25-34歳	0.2	35-44歳	0.1	45-54歳	0.6	55-64歳	0.2	65-74歳	0.4	全体	0.3	<table border="1"> <tr><td>15-24歳</td><td>19.2</td></tr> <tr><td>25-34歳</td><td>14.0</td></tr> <tr><td>35-44歳</td><td>11.9</td></tr> <tr><td>45-54歳</td><td>11.5</td></tr> <tr><td>55-64歳</td><td>10.7</td></tr> <tr><td>65-74歳</td><td>14.6</td></tr> <tr><td>全体</td><td>13.2</td></tr> </table>	15-24歳	19.2	25-34歳	14.0	35-44歳	11.9	45-54歳	11.5	55-64歳	10.7	65-74歳	14.6	全体	13.2															
15-24歳	0.1																																											
25-34歳	0.2																																											
35-44歳	0.1																																											
45-54歳	0.6																																											
55-64歳	0.2																																											
65-74歳	0.4																																											
全体	0.3																																											
15-24歳	19.2																																											
25-34歳	14.0																																											
35-44歳	11.9																																											
45-54歳	11.5																																											
55-64歳	10.7																																											
65-74歳	14.6																																											
全体	13.2																																											

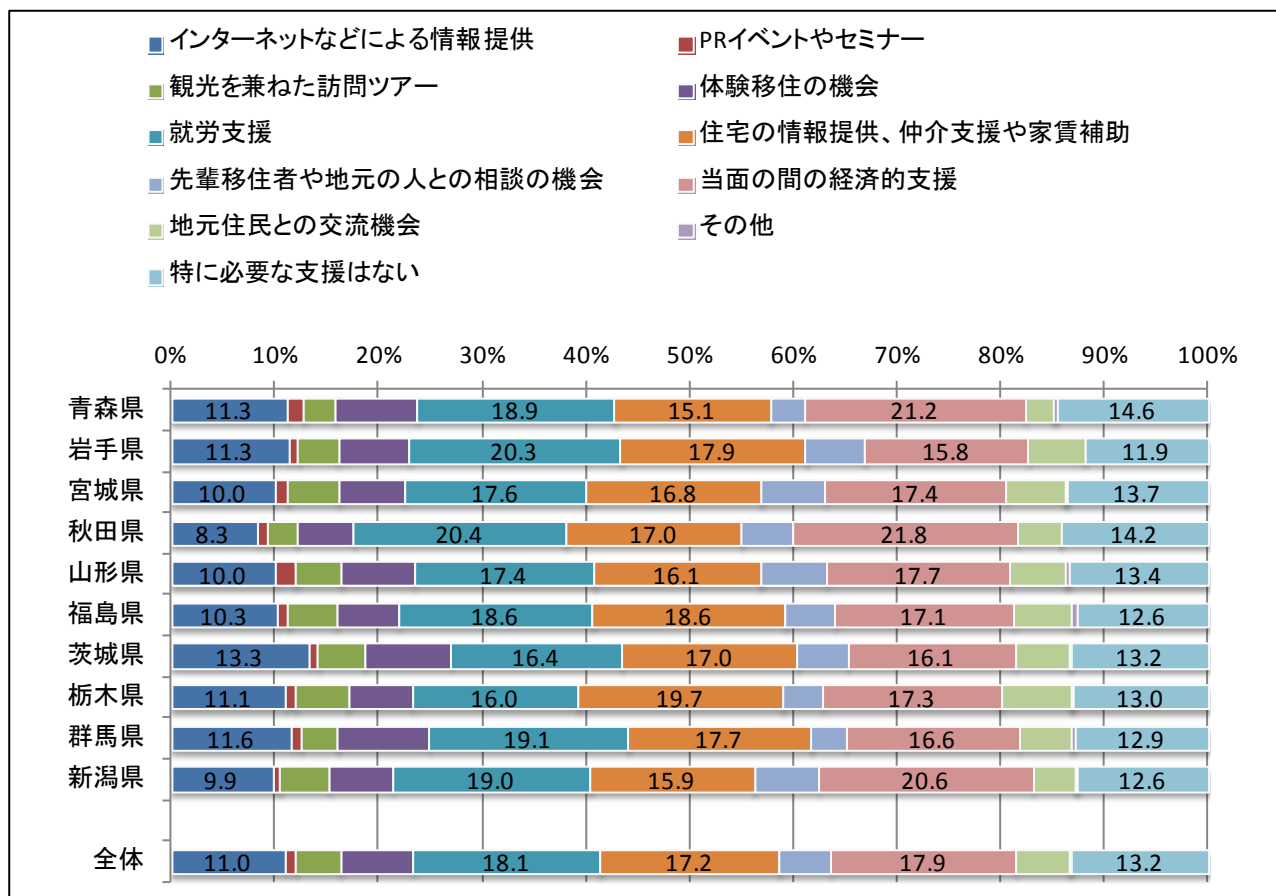
主に高齢層に特徴的な項目

主に若年層に特徴的な項目

■ 移住等を検討する場合に最も必要な支援策

【都県別】

単位：%



【年齢別】

単位：%

