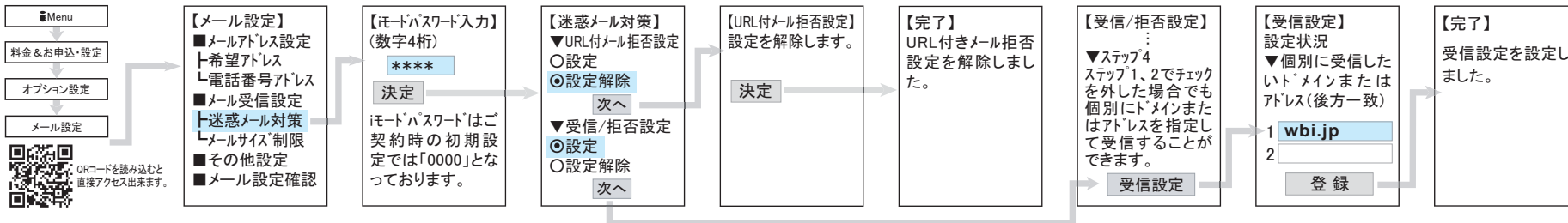
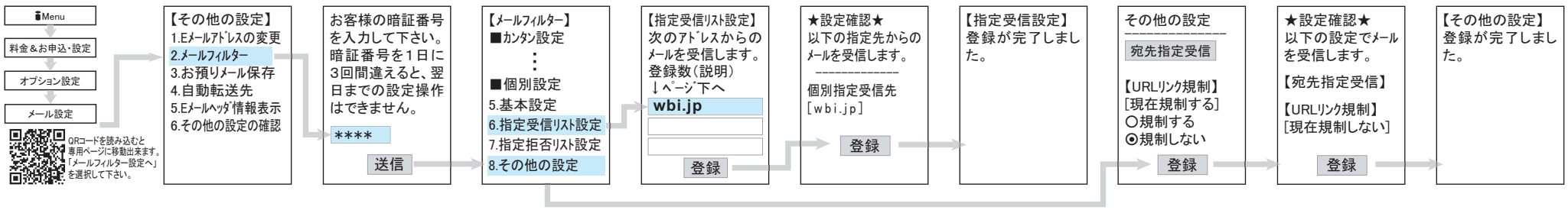


# ドメイン設定方法

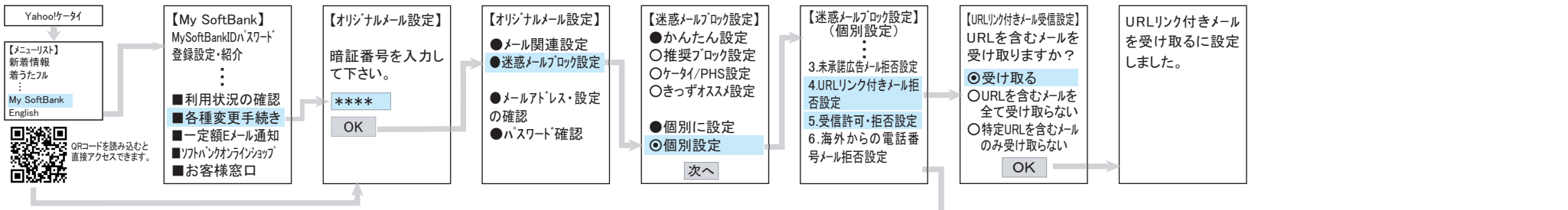
**DoCoMo** ドメイン指定受信設定/URL付きメール受信設定 モードメニューを押して下さい。 の部分を選択し➡の順へ進み設定して下さい。



**au** ドメイン指定受信設定/URLリンク規制 メールキーを押して「Eメールメニュー」を表示させ、 の部分を選択し➡の順へ進み設定して下さい。



**SoftBank** 受信許可設定/URLリンク付きメール受信設定 の部分を選択し➡の順へ進み設定して下さい。



**WILLCOM** メールアドレス指定受信拒否/指定受信 の部分を選択し➡の順へ進み設定して下さい。



※機種によって、設定方法が異なる場合があります。詳しくは各メーカーにお問合せ下さい。 200805